

# **SKRIPSI**

**PENGARUH STRUKTUR KEPEMILIKAN, KUALITAS LABA,  
DAN TATA KELOLA PERUSAHAAN TERHADAP ASIMETRI  
INFORMASI PADA PERUSAHAAN MANUFAKTUR YANG  
TERDAFTAR DI BURSA EFEK INDONESIA (BEI) PERIODE  
2013-2015**



**UNTAR**  
Universitas Tarumanagara

**DIAJUKAN OLEH :**

**NAMA : YEHUDA ADITYA RIYANTO**

**NIM : 125120402**

**UNTUK MEMENUHI SEBAGIAN DARI SYARAT-SYARAT  
GUNA MENCAPAI GELAR SARJANA EKONOMI**

**PROGRAM STUDI S1 AKUNTANSI  
UNIVERSITAS TARUMANAGARA  
FAKULTAS EKONOMI**

**JAKARTA**

**2017**

**UNIVERSITAS TARUMANAGARA**


**FAKULTAS EKONOMI  
JAKARTA**

**TANDA PERSETUJUAN SKRIPSI**

NAMA : YEHUDA ADITYA RIYANTO  
NO. MAHASISWA : 125120402  
PROGRAM / JURUSAN : S1 / AKUNTANSI  
MATA KULIAH KONSENTRASI : AKUNTANSI KEUANGAN MENENGAH  
JUDUL SKRIPSI : PENGARUH STRUKTUR KEPEMILIKAN,  
KUALITAS LABA, DAN TATA KELOLA  
PERUSAHAAN TERHADAP ASIMETRI  
INFORMASI PADA PERUSAHAAN  
MANUFAKTUR YANG TERDAFTAR DI BURSA  
EFEK INDONESIA (BEI) PERIODE 2013-2015

Jakarta, Juli 2017

Pembimbing,



Ardiansyah, SE., M.Si., Ak.

**UNIVERSITAS TARUMANAGARA**

**FAKULTAS EKONOMI**

**JAKARTA**


**TANDA PERSUTUJUAN SKRIPSI**

**SETELAH LULUS UJIAN KOMPREHENSIF/ SKRIPSI**

NAMA : YEHUDA ADITYA RIYANTO  
NO. MAHASISWA : 125120402  
PROGRAM / JURUSAN : S1 / AKUNTANSI  
MATA KULIAH KONSENTRASI : AKUNTANSI KEUANGAN MENENGAH  
JUDUL SKRIPSI : PENGARUH STRUKTUR KEPEMILIKAN,  
KUALITAS LABA, DAN TATA KELOLA  
PERUSAHAAN TERHADAP ASIMETRI  
INFORMASI PADA PERUSAHAAN  
MANUFAKTUR YANG TERDAFTAR DI BURSA  
EFEK INDONESIA (BEI) PERIODE 2013-2015

Tanggal: 27 Juli 2017

KETUA PENGUJI:

  
(Drs. Malem Ukur Tarigan, MM., Ak.,CA)


Tanggal: 27 Juli 2017

ANGGOTA PENGUJI :

  
(Ardiansyah R, SE., M.Si., Ak.)

Tanggal: 27 Juli 2017

ANGGOTA PENGUJI :

  
(Sofia Prima Dewi, SE., M.Si., Ak.,CA)

**UNIVERSITAS TARUMANAGARA  
FAKULTAS EKONOMI  
JAKARTA**

**ANALISIS FAKTOR-FAKTOR YANG MEMPENGARUHI ASIMETRI  
INFORMASI PADA PERUSAHAAN MANUFAKTUR YANG TERDAFTAR DI  
BURSA EFEK INDONESIA (BEI) TAHUN 2013 - 2015**

Tujuan penelitian ini adalah untuk menguji apakah terdapat faktor-faktor yang mempengaruhi asimetri informasi pada perusahaan manufaktur yang terdaftar di Bursa Efek Indonesia (BEI) tahun 2013-2015. Sampel dipilih dengan menggunakan metode *purposive sampling* dan berjumlah 30 perusahaan. Teknik pengolahan data yang digunakan dalam penelitian ini adalah regresi linier berganda dengan bantuan program SPSS (*Statistical Product and Service Solution*) for Windows released 23 dan Microsoft Excel 2016. Hasil penelitian menunjukkan bahwa secara parsial Struktur Kepemilikan berpengaruh signifikan terhadap Asimetri Informasi, sedangkan Kualitas Laba dan Tata Kelola Perusahaan tidak mempunyai pengaruh yang signifikan terhadap Asimetri Informasi. Hasil penelitian menunjukkan bahwa secara simultan Struktur Kepemilikan, Kualitas Laba, dan Tata Kelola Perusahaan berpengaruh signifikan terhadap Asimetri Informasi.

Kata kunci: *Ownership Structure (OS), Accrual Quality (AQ), Good Corporate Governance (GCG), Information Asymmetry (IA)*

***ANALYSIS OF FACTORS AFFECTING INFORMATION ASYMMETRY OF  
MANUFACTURE COMPANIES LISTED ON INDONESIA STOCK EXCHANGE  
FOR THE PERIOD 2013 - 2015***

*The purpose of this research is to investigate the analysis of factors affecting Information Asymmetry of manufacture companies listed on Indonesia Stock Exchange for the period 2013-2015. Sample was selected using purposive sampling method amounted to 30 companies. Data processing techniques using multiple regression analysis what helped by SPSS program (Statistical Product and Service Solution) for Windows released 23 and Microsoft Excel 2016. The result of this research shows that Ownership Structure have significant effect on Information Asymmetry, while Accrual Quality and Good Corporate Governance have no significant effect on Information Asymmetry. The result of this study shows that Ownership Structure, Accrual Quality, and Good Corporate Governance have a significant effect on Information Asymmetry.*

*Keywords: Ownership Structure (OS), Accrual Quality (AQ), Good Corporate Governance (GCG), Information Asymmetry (IA)*

## HALAMAN MOTTO

Bahkan yang tumpul bisa menjadi tajam,  
Maka tidak ada yang tidak berpotensi untuk berhasil,  
Kecuali dia yang senang bermalas – malasan.

## **KATA PENGANTAR**

Puji dan syukur penulis panjatkan kepada Tuhan Yesus Kristus yang telah memberikan berkat, penyertaan, dan anugerah-Nya yang senantiasa menyertai sehingga dapat menyelesaikan skripsi yang berjudul “Pengaruh Struktur Kepemilikan, Kualitas laba, dan Tata Kelola Perusahaan Terhadap Asimetri Informasi pada Perusahaan Manufaktur yang Terdaftar di Bursa Efek Indonesia Tahun 2013-2015” sebagai salah satu syarat guna memperoleh gelar Sarjana Ekonomi Jurusan Akuntansi pada Fakultas Ekonomi Universitas Tarumanagara, Jakarta.

Dalam penyusunan skripsi ini, penulis mendapat banyak bimbingan, nasehat, dan bantuan dari berbagai pihak. Tanpa mereka, penulis tidak akan sanggup untuk menyelesaikan skripsi ini. Oleh karena itu, penulis ingin mengucapkan terima kasih yang sedalam-dalamnya kepada semua pihak yang telah memberikan waktunya dan membantu penyusunan skripsi ini khususnya kepada:

1. Bapak Ardiansyah, S.E., M.Si., Ak. selaku dosen pembimbing yang telah bersedia meluangkan waktu, tenaga, dan pikirannya untuk memberikan bimbingan, petunjuk, motivasi, dan nasihat dalam penyusunan skripsi ini.
2. Bapak Dr. Sawidji Widiomodjo, S.E., M.M., MBA., selaku Dekan Fakultas Ekonomi Universitas Tarumanagara.
3. Bapak Hendro Lukman, S.E., M.M., CPMA., CA., CPA (Aust.) selaku Ketua Jurusan S-1 Akuntansi Universitas Tarumanagara.

4. Seluruh dosen dan staf pengajar Fakultas Ekonomi Universitas Tarumanagara yang telah mendidik, membimbing, dan memberikan waktunya kepada penulis.
5. Mama, alm Papa saya, adik saya Bebe, tante Yuli, dan om Baginda atas segala kasih sayang, doa, semangat, dan motivasi yang diberikan kepada penulis selama kuliah dan proses penyusunan skripsi ini.
6. Elisabeth Hala Tokan, S.E yang telah memberikan motivasi, dukungan lisan maupun tulisan, suka maupun duka sehingga penulis dapat menyelesaikan skripsi ini dengan lancar dan baik.
7. Sahabat-sahabat selama kuliah di Universitas Tarumanagara yaitu Rey, Po, Toni, dan anak-anak NY KY Class yang telah memberi dukungan dan bantuan hingga akhir penyelesaian skripsi ini.
8. Sahabat seperjuangan dalam pembuatan skripsi yaitu Billy Insja, Beni, Richard Julian, Yusak David Hizkiel, Nyoman Siwantara, Rivaldo, dan Pandu W.P yang saling mendukung sehingga skripsi ini dapat selesai dengan baik.
9. Sahabat-Sahabat Bot Online: Vincent, Bee Ivan Perdana. CD, William, Sulton, dan Bilcol yang selalu memberikan dukungan, canda tawa, dan sukacita kala penat dalam mengerjakan skripsi.
10. Berbagai pihak yang telah banyak membantu namun tidak dapat disebutkan satu persatu yang telah membantu baik langsung maupun tidak langsung dalam kuliah dan proses penyusunan skripsi.

Penulis menyadari bahwa masih terdapat banyak kekurangan baik dari segi teknik penyajian maupun materi dalam skripsi ini. Oleh karena itu, dengan segala kerendahan hati, penulis mengharapkan saran yang membangun guna perbaikan di masa yang akan datang.

Akhir kata, penulis berharap semoga skripsi ini dapat bermanfaat dan berguna bagi semua pihak yang berkepentingan.

Jakarta, 18 Juli 2017

Yehuda Aditya Riyanto



## DAFTAR ISI

HALAMAN JUDUL . . . . .	i
HALAMAN TANDA PERSETUJUAN SKRIPSI . . . . .	ii
HALAMAN PENGESAHAN SKRIPSI . . . . .	iii
ABSTRAK . . . . .	iv
HALAMAN MOTTO. . . . .	v
KATA PENGANTAR . . . . .	vi
DAFTAR ISI . . . . .	ix
DAFTAR TABEL . . . . .	xii
DAFTAR GAMBAR . . . . .	xiii
DAFTAR LAMPIRAN . . . . .	xiv
<b>BAB I PENDAHULUAN</b>	
<b>A. Permasalahan</b>	
1. Latar Belakang Masalah . . . . .	1
2. Identifikasi Masalah . . . . .	4
3. Batasan Masalah . . . . .	4
4. Rumusan Masalah . . . . .	5
<b>B. Tujuan dan Manfaat Penelitian</b>	
6	
1. Tujuan Penelitian . . . . .	6
2. Manfaat Penelitian . . . . .	6

BAB II	LANDASAN TEORI	
	A. Gambaran Umum Teori . . . .	7
	B. Definisi Konseptual Variabel . . . .	10
	C. Kaitan antara Variabel-Variabel . . . .	17
	D. Kerangka Pemikiran dan Hipotesis . . . .	22
BAB III	METODE PENELITIAN	
	A. Desain Penelitian . . . .	24
	B. Populasi, Teknik Pemilihan Sampel dan Ukuran Sampel 24	
	C. Operasional Variabel dan Instrumen . . . .	25
	D. Analisis Data . . . . .	27
	E. Asumsi Analisis Data . . . . .	27
BAB IV	HASIL PENELITIAN DAN PEMBAHASAN	
	A. Deskripsi Subyek Penelitian . . . .	32
	B. Deskripsi Obyek Penelitian . . . .	35
	C. Hasil Uji Asumsi Analisis Data	
	1. Statistik Deskriptif . . . . .	36
	2. Uji Asumsi Klasik . . . . .	38
	3. Uji Hipotesis . . . . .	45
	D. Pembahasan . . . . .	52

BAB V	KESIMPULAN DAN SARAN	
	A. Kesimpulan	56
	B. Keterbatasan dan Saran	58
DAFTAR BACAAN		59
DAFTAR RIWAYAT HIDUP		64
HASIL PEMERIKSAAN TURNITIN		65
LAMPIRAN		66

## DAFTAR TABEL

Tabel 2.1	Hasil Peneliti Terdahulu . . . .	19
Tabel 4.1	Daftar Kriteria Pemilihan Sampel . . . .	32
Tabel 4.2	Daftar Perusahaan Manufaktur . . . .	34
Tabel 4.3	Hasil Uji Statistik Deskriptif . . . .	37
Tabel 4.4	Hasil Uji Normalitas . . . .	40
Tabel 4.5	Hasil Uji Multikolinieritas . . . .	41
Tabel 4.6	Hasil Uji Heterokedastisitas . . . .	43
Tabel 4.7	Hasil Uji Autokorelasi . . . .	44
Tabel 4.8	Hasil Koefisien Regresi . . . .	46
Tabel 4.9	Hasil Uji F (ANOVA). . . .	47
Tabel 4.10	Hasil $R$ & $Adj. R^2$ . . . .	51
Tabel 4.11	Rangkuman Hasil Pengujian Hipotesis . . . .	53

## DAFTAR GAMBAR

Gambar 2.1	Skema Kerangka Pemikiran . . . . .	22
------------	------------------------------------	----

## DAFTAR LAMPIRAN

Lampiran 1	Daftar Perusahaan . . . . .	63
Lampiran 2	Output Hasil Pengujian SPSS. . . . .	71

## **BAB I**

### **PENDAHULUAN**

#### **A. Permasalahan**

##### **1. Latar Belakang**

Akhir-akhir ini, jumlah perusahaan yang mendaftarkan sahamnya di bursa efek semakin meningkat. Hal ini berbanding lurus dengan semakin banyaknya investor, terutama investor pemula yang ingin berinvestasi melalui saham. Hal ini bertujuan untuk membuat para investor menanamkan sahamnya di perusahaan-perusahaan tersebut. Sebelum melakukan penanaman modal, investor tentunya menginginkan informasi yang sebanyak dan seakurat mungkin mengenai perusahaan yang akan menjadi tempat investasinya untuk menilai kinerja manajemen dalam menangani perusahaan dalam suatu periode tertentu, Penilaian tersebut dimaksudkan di masa yang akan datang. Namun, tidak seluruh informasi perusahaan dipublikasikan ke masyarakat. Terdapat pihak-pihak tertentu yang lebih mengetahui informasi terkait perusahaan dibandingkan pihak-pihak lainnya. Kondisi yang seperti ini yang kemudian disebut dengan asimetri informasi. Menurut Lambert, *et al.* (2007), perusahaan yang lebih transparan dalam menyediakan informasi dapat menurunkan asimetri informasi antara perusahaan dengan investor.

Beberapa tahun terakhir, bisnis *e-commerce* semakin bagus. Menurut proyeksi Frost dan Sullivan, pasar *e-commerce* Indonesia diperkirakan tumbuh pesat 31% per tahun, menembus US\$ 3,8 miliar pada tahun 2019 nanti. Laju pertumbuhannya jauh di atas pasar *e-commerce* Asia Pasifik yang diperkirakan rata-rata hanya 26% per tahun atau mencapai US\$ 79 miliar pada tahun 2020. Perkembangan teknologi ini mengubah model bisnis yang selama ini berlaku, sehingga semua harus melakukan penyesuaian. Penyesuaian yang dilakukan tidak hanya secara individu, tetapi juga dalam industri dan kegiatan bisnis, utamanya UMKM yang menjadi salah satu tulang punggung ekonomi nasional. Masalah yang dialami pengusaha kecil dan menengah di Indonesia masih sama,

terutama dalam mengembangkan usaha. Mulai dari masalah akses pembiayaan sampai pada masalah informasi yang asimetris. Masalah akses informasi, menyebabkan UMKM kesulitan dalam menyediakan bahan baku yang murah dan berkualitas. Tak hanya itu, mereka juga kesulitan mendapatkan tenaga kerja dan manajerial yang dibutuhkan, lengkap dengan informasi soal permintaan dan pasar. Kelompok UMKM bisa mengatasi sebagian masalah – masalah dibidang produksi, pemasaran dan pembiayaan tersebut dengan memanfaatkan teknologi yang ada.

Berdasarkan riset yang dilakukan oleh Deloitte pada tahun 2015, terhadap sekitar 437 UKM di Indonesia, pengusaha UKM yang sudah terkoneksi dengan internet ternyata bisa merasakan manfaat lebih banyak. Mereka bisa mendapatkan akses ke pelanggan baru bukan hanya di wilayah Indonesia tetapi juga di kancah internasional. hal tersebut juga bisa meningkatkan penjualan dan pendapatan. Pebisnis UKM juga dimungkinkan untuk melakukan transaksi yang lebih mudah baik dengan pelanggan maupun pemasok, juga melakukan promosi dengan biaya lebih murah. Sayangnya, UMKM di Indonesia belum bisa sepenuhnya memanfaatkan digital untuk mengatasi masalah pembiayaan. Padahal di beberapa negara Eropa, bank konvensional lebih inovatif, bersaing dengan *e-commerce* dan perusahaan *financial technology (fin-tech)*. Mereka telah memanfaatkan sistem digital untuk membantu UKM, terutama menyelesaikan masalah pembiayaan. (www.harianhaluan.com)

Untuk mempertanggungjawabkan kegiatan perusahaan kepada para pemegang saham dan pihak eksternal, perusahaan harus memiliki tata kelola yang baik. Pedoman GCG ditujukan untuk mendorong perusahaan dalam menerapkan etika bisnis secara konsisten sehingga dapat terwujud iklim usaha yang sehat, efisien, dan transparan (KNKG, 2006, h.4). Elbadry, *et al.* (2015) menyatakan bahwa penerapan GCG dapat menurunkan asimetri informasi melalui penempatan pihak yang independen di dalam susunan direksi perusahaan. Adanya pihak independen, maka kolusi di antara manajemen perusahaan dapat dicegah serta manajemen perusahaan harus melaporkan



kinerja yang sesungguhnya. Penelitian yang dilakukan oleh Kanagaretman *et al.* (2007) membuktikan bahwa tata kelola perusahaan yang baik dapat menurunkan asimetri informasi yang baik antara perusahaan dengan investor. Akan tetapi, pernyataan tersebut dibantah melalui penelitian Cormier *et al.* (2009) yang menyatakan bahwa tata kelola perusahaan yang diproksikan dengan jumlah rapat direksi dan *board independence* tidak berpengaruh terhadap asimetri informasi.

Informasi lain yang seringkali digunakan oleh investor dalam menilai kinerja suatu perusahaan adalah laba yang dihasilkan perusahaan di dalam suatu periode akuntansi. Sehingga laba yang dilaporkan perusahaan harus berkualitas. Teori yang disampaikan oleh Perotti dan Wagenhofer (2011) menyatakan bahwa “*higher earnings quality reduces the uncertainty and thus, the information risk.*” Melalui teori tersebut, dapat disimpulkan bahwa laba yang berkualitas dapat mengurangi ketidakpastian informasi, sehingga dapat menurunkan asimetri informasi antara perusahaan dengan investor. Hal ini didukung dengan hasil penelitian Bhattacharya, *et al.* (2008) serta Tariverdi dan Haji (2015) yang membuktikan bahwa kualitas laba yang buruk dapat meningkatkan asimetri informasi. Akan tetapi, penelitian yang dilakukan oleh Ajward dan Takehara (2011) menunjukkan bahwa tidak ada pengaruh antara kualitas laba dengan asimetri informasi.

Faktor lainnya yang dapat mempengaruhi informasi adalah struktur kepemilikan. Menurut Pratiwi *et al.* (2015), peningkatan struktur kepemilikan dalam suatu perusahaan diharapkan akan membuat manajer dapat bertindak sesuai dengan keinginan pemegang saham, karena manajer secara otomatis akan termotivasi untuk meningkatkan kinerja mereka. Peningkatan struktur kepemilikan juga dapat menjadi pengawas bagi manajemen, sehingga potensi manajer untuk melakukan kecurangan akan semakin berkurang, dan pada akhirnya menyebabkan asimetri informasi juga akan menjadi berkurang. Penelitian yang dilakukan oleh Mousavi *et al.* (2016) menunjukkan bahwa struktur kepemilikan berpengaruh terhadap asimetri informasi. Sedangkan, penelitian yang dilakukan oleh Pratiwi *et al.* (2015) membuktikan sebaliknya.,

yaitu tidak ada pengaruh antara struktur kepemilikan dengan asimetri informasi.

Berdasarkan Penjelasan yang telah diuraikan diatas, penelitian ini akan diberi judul **“PENGARUH STRUKTUR KEPEMILIKAN, KUALITAS LABA, DAN TATA KELOLA PERUSAHAAN TERHADAP ASIMETRI INFORMASI PADA PERUSAHAAN MANUFAKTUR YANG TERDAFTAR DI BURSA EFEK INDONESIA PADA PERIODE 2013-2015.”**

## **2. Identifikasi Masalah**

Berdasarkan latar belakang di atas, masalah di dalam penelitian ini adalah asimetri informasi yang dapat menyebabkan berbagai masalah di dalam transaksi bisnis, terutama bagi investor. Hal ini dikarenakan dengan adanya asimetri informasi di dalam transaksi bisnis, ada pihak yang lebih diuntungkan dari pihak yang lain karena adanya salah satu pihak yang memiliki keunggulan informasi yang lebih dibandingkan pihak yang lain yang belum ataupun sulit diketahui pihak yang lain. Faktor-faktor yang dapat memengaruhi asimetri informasi di dalam penelitian ini adalah struktur kepemilikan, kualitas laba, dan tata kelolala perusahaan.

## **3. Batasan Masalah**

Agar penelitian yang dilakukan lebih jelas dan terarah serta masalah yang diteliti dapat lebih terfokus pada pokok permasalahannya, maka perlu dilakukan pembatasan. Pembatasan masalah yang diterapkan adalah penelitian terhadap satu variabel dependen yaitu asimetri informasi, dan empat variabel independen yaitu struktur kepemilikan, kualitas laba, dan tata kelola perusahaan.

Selanjutnya, objek penelitian yang digunakan dalam penelitian ini akan dibatasi, yaitu laporan keuangan dan laporan tahunan perusahaan manufaktur yang terdaftar dalam website Bursa Efek Indonesia (BEI) pada periode 2013 sampai dengan 2015. Pengujian terhadap perusahaan manufaktur dilakukan karena beberapa alasan. Pertama, perusahaan manufaktur terdiri atas beragam subsektor, yaitu sektor kimia, aneka industri dan industri barang konsumsi.

Kedua, perusahaan manufaktur yang bergantung pada teknologi dan ilmu pengetahuan dalam kegiatan operasionalnya dipandang lebih cenderung melakukan tata kelola perusahaan (Whiting dan Woodcock, 2011). Ketiga, dalam kegiatan operasionalnya, perusahaan manufaktur menggunakan elemen modal intelektual seperti merk dagang, lisensi, hak paten, dan saluran distribusi. Luasnya sektor industri perusahaan manufaktur diharapkan dapat memberikan jawaban yang bersifat menyeluruh dan tidak hanya terfokus pada sektor industri tertentu. Periode penelitian ini dibatasi dari tahun 2013 sampai dengan 2015 karena adanya laporan keuangan, laporan audit dan laporan tahunan perusahaan manufaktur yang terdaftar dalam website Bursa Efek Indonesia (BEI) pada periode 2016 yang belum dirilis di dalam website Bursa Efek Indonesia (BEI), sehingga periode terbaru penelitian yang dapat dilakukan adalah periode 2013 sampai dengan 2015.

#### **4. Rumusan Masalah**

Berdasarkan latar belakang dan identifikasi masalah, masalah-masalah di dalam penelitian ini adalah:

- a. Apakah struktur kepemilikan berpengaruh secara negatif terhadap asimetri informasi pada perusahaan manufaktur yang terdaftar di Bursa Efek Indonesia pada periode 2013-2015
- b. Apakah kualitas laba berpengaruh secara negatif terhadap asimetri informasi pada perusahaan manufaktur yang terdaftar di Bursa Efek Indonesia pada periode 2013-2015
- c. Apakah tata kelola perusahaan secara negatif terhadap asimetri informasi pada perusahaan manufaktur yang terdaftar di Bursa Efek Indonesia pada periode 2013-2015

#### **B. Tujuan dan Manfaat Penelitian**

##### **1. Tujuan Penelitian**

Tujuan dari penelitian ini adalah untuk mengetahui apakah struktur kepemilikan berpengaruh secara negatif terhadap asimetri informasi, apakah kualitas laba berpengaruh secara negatif terhadap

asimetri informasi, dan apakah tata kelola perusahaan secara negatif terhadap asimetri informasi.

## **2. Manfaat Penelitian**

Penelitian ini diharapkan dapat memberikan manfaat bagi berbagai pihak. Bagi peneliti, penelitian ini diharapkan dapat meningkatkan pengetahuan dan pemahaman mengenai asimetri informasi beserta faktor-faktor yang dapat memengaruhinya. Bagi dunia akademis, penelitian ini diharapkan dapat memberikan sumbangsih bagi perkembangan ilmu pengetahuan mengenai faktor-faktor yang dapat memengaruhi asimetri informasi. Bagi manajemen perusahaan, penelitian ini diharapkan dapat meningkatkan kesadaran perusahaan untuk meningkatkan pengungkapan informasi demi menurunkan asimetri informasi, Bagi pengguna laporan keuangan perusahaan, penelitian ini diharapkan dapat menjadi sumber pengetahuan atau dasar pertimbangan yang membantu dalam proses pengambilan keputusan. Bagi peneliti selanjutnya, hasil penelitian ini diharapkan dapat memberikan sumbangsih pemikiran bagi penelitian-penelitian berikutnya yang lebih mendalam mengenai asimetri informasi.

## DAFTAR BACAAN

- Abbasi, *et al.* (2013) The survey of the relationship of earnings quality to information asymmetry: evidence from Tehran stock exchange. *Switzerland Research Park Journal*. 102. (2). Hal. 63-73
- Ahamed Roshan AJWARD, Hitoshi TAKEHARA, 2013, "On the relationship between Earning Quality and the Degree of Information Asymmetry: Evidence From Japan
- Ahmed Eldabry, Dimitrios Gounopoulos, Frank Skinner, 2015, "Governance Quality and Information asymmetry"
- Ahrens, B. (2010). *Capital Market Implications of earnings quality*. Cologne: Eul Verlag
- Ana Pratiwi, Nurkholiz, Abdul Ghofar, 2015, Pengaruh Corporate Governance dan Struktur Kepemilikan terhadap Asimetri Informasi
- Aritonang, Lerbin R. 2007. *Riset Pemasaran*. Jakarta: Ghalia Indonesia
- Bhattacharya, N., Desai, H., dan Venkataraman, K. (2008) Does earning quality affect information asymmetry: Evidence from trading cost. *Institutional Knowledge at Singapore Management University*
- Bodie, Kane Alex, Marcus Alan. (2006). *Investasi*, Alih Bahasa oleh Zuliani Dalimunthe dan Budi Wibowo. Jakarta : Salemba Empat.
- Cormier, D., *et al.* (2009). Corporate Governance and Information asymmetry between managers and investors. *Corporate Governance*. 10. (5). Hal. 574-589
- Cseres, K. J. (2005). *Competition Law and Customer Protection*. The Hague: Kluwer Law International
- Denis Cormier, Marie-Josée Ledoux, Michel Megnan and Walter Aerts, 2009, "Corporate governance and information asymmetry between managers and investors
- Francis, J., Olsson, P., dan Schipper, K. *Earning Quality*. USA : Now Publisher

- Ghozali, H. Imam. 2011. *Aplikasi Analisis Multivariate dengan program IBM SPSS 19. Edisi 5*. Semarang : Badan Penerbit Universitas Diponegoro.
- Ghozali, H. Imam. 2012. *Aplikasi Analisis Multivariate dengan program IBM SPSS 20*. Semarang: Badan Penerbit Universitas Diponegoro.
- Gitman, Lawrence J Chad J. Zutter. 2012. *Principles of managerial finance. 13th Edition. Global Edition: Pearson Education Limited*
- Gitman, Lawrence. (2009). *Principles of Manajerial Finance*. United States: Pearson Addison Wesley.
- Goh, B. W., *et al.* (2014). The effect of board independence on information asymmetry. *Institutional Knowledge at Singapore Management University*
- Hamdi, A. S. Dan Bahrudin, E. (2014). *Metode Penelitian Kuantitatif Aplikasi Pendidikan*. Yogyakarta: Deepublish
- Holm, C. Dan Scholer. F. (2010). Reduction of asymmetric information through corporate governance mechanism – the importances of ownership dispersion and exposure toward the international capital market. *Corporate Governance: An Interntional Review*. 18. (1). Hal.32-47
- Ikatan Akuntan Indonesia (IAI). 2014. *Pernyataan Standar Akuntansi Keuangan No. 10 Revisi 2014, Penyajian Laporan Keuangan*. Diakses dari : <http://iai.global>, tanggal : 28 Febuari 2014
- Jie Cai, Yixin Liu, Yimming Qian (2015). “*Information asymmetry and Corporate Governance.*”
- Jensen, M. C. dan Mecling, W. H. (1976). Theory of the firm: managerial behavior, agency cost and ownership structure. *Journal of Financial Economics*. 3.(4) hal. 561-590
- Kanagaretnam, K., Lobo, G.J., dan Whalen, D.J. (2007). Does good corporate governance reduce information asymmetry information around quaterly earnings announcements? *Journals of accounting and Public policy*. 26.hal 497-522

- Kieso, D. E., Weygandt, J. J., & Warfield, T. D (2011). *Intermediate Accounting Volume 1 IFRS Edition*. United States of America : Wiley
- Kieso, Donald E., Jerry J. Weygandt, and Terry D. Warfield. 2011. *Intermediate Accounting. 12<sup>nd</sup> Edition*. United States of America: Wiley.
- Kieso, Donald E., Jerry J. Weygandt, and Terry D. Warfield. 2014. *Intermediate Accounting. 15<sup>th</sup> Edition*. United States of America: Wiley.
- Kiridaran Kanagaretnam, Gerald J. lobo, Dennis J. Whalen, 2007,” Does Good Corporate Governance Reduce Information Asymmetry Around Quarterly Earnings Announcemnts?
- Klein, L., O’Brien, T., dan Peter, S. (2002). Debt vs Equity and asymmetric Information: a review. *Financial Review*. 37 hal. 317
- KNKG. (2006). *Pedoman Umum Good Corporate Governance Indonesia*. Jakarta: Komite Nasional Kebijakan *Governance*.
- Lambert, R., Leuz. C., Verrecchia, R.E. (2007). Accounting information, disclosure, and the cost of capital. *Journal of Acoounting research*. 45. (2). Hal.385-420
- Lu, Chia-Wu (2012). Earning Quality, risk-taking and firm value: evidance from taiwan. *International Proceeding of Economics Development and Research*. 50.(24).119-123
- Mahmoud Mousavi shiri, Nahdi salehi, and Ali Radbon, 2016, “ A study of Impact of ownership Structure and Disclosure Quality on Information Asymmetry in Iran
- Mehdi haji ghadirzade, Mansour Garkaz, Alireza Hehrazin, 2012, “ Ownership Structure and Information Asymmetry”, *Economic and finance review* Vol.2(5) pp.62-70, July
- Melinda, F.I, dan Bertha S. Sutejo. (2008). Interdependensi Kepemilikan Manajerial dan Kepemilikan Institusional serta Pengaruhnya terhadap Kinerja Keuangan. *Journal Manajemen dan Bisnis*. Vol 7 No.2
- Nilabhra Bhattacharya, Hemang Desai, Kumar Venkaraman, 2008, “ Does Earnig Quality Affect Information Asymmetry: Evidance From Trading Cost

- Perotti, Pietro and Wagenhofer, Alfred, 2011, "Earnings Quality Measures and Excess Returns" University of Graz. Austria. May 2011. pp 233
- Perroti, P. Dan Wagenhofer, A. (2011) *Earnings Quality Measures and excess returns*.
- Plessis, J.J., Hargovan, A., dan Bagaric, M. (2011) *Principles of Contemporary Corporate Governance*. New York: Cambridge University Press.
- Povaly, S. (2007). *Private Equity Exist: Divestment Process Management for leveraged Buyout*. Berlin: Springer
- Priyatno, Duwi. (2014). *SPSS: 22 Pengolah Data Terpraktis*. Jakarta: Andi
- Scott, William R. (2014). *Financial Accounting theory*, 7<sup>th</sup> ed. Canada: Pearson Education
- Sugiyono. (2012) *Proceedings of the 4th European Conference on intellectual Capital*. UK: Academic Publishing International Limited
- Tariverdi, Y. Dan Haji, R. (2015). The effect of poor earnings quality on information asymmetry (tehran stock exchange). *Journal of Scientific Research and Development*. 2.(7). Hal. 65-62
- Whiting, R. W. And Woodcock, J. (2011). Firm Characteristic and intellectual capital disclosures by australians companies. *Journal of Human Resource Costing and Accounting*. 15. (2). Hal 102-126
- Yadollah Tariverdi, Rezvaneh Haji, 2015, "The effect of poor earning quality on information asymmetry (Tehran Stock Exchange)"
- <https://library.uns.ac.id/manajemen-laba-dan-manfaat-kualitas-laba-dalam-keputusan-investasi/>
- <http://m.beritasatu.com/politik/332676-sepanjang-2015-indonesia-diwarnai-politik-asimetris.html>. diunduh pada tanggal 17 desember 2015 12.50 WIB
- [http://nasional.kompas.com/read/2014/11/25/14000041/korupsi.dan.asimetri.info\\_rmasi](http://nasional.kompas.com/read/2014/11/25/14000041/korupsi.dan.asimetri.info_rmasi) . Diunduh pada tanggal 25 november 2014 pukul 14.00 WIB
- <http://www.google.co.id/amp/s/superkurnia.wordpress.com/2015/09/11/teori-asimetri-informasi/amp/>. Diunduh pada tanggal 17 juli 2015 12.45 WIB
- <http://www.businessjournalz.org/efr>
- [www.harianhaluan.com](http://www.harianhaluan.com)



<http://www.idx.co.id>

<http://www.sahamok.com>