

SKRIPSI

**PENGARUH PROFITABILITAS, KEPUTUSAN PENDANAAN
DAN KEPUTUSAN INVESTASI TERHADAP NILAI
PERUSAHAAN PADA PERUSAHAAN MANUFAKTUR YANG
TERDAFTAR DI BURSA EFEK INDONESIA PERIODE 2014-
2016**



DIAJUKAN OLEH:

NAMA : DICKY

NIM : 125140381

**UNTUK MEMENUHI SEBAGIAN DARI SYARAT-SYARAT
GUNA MENCAPAI GELAR SARJANA EKONOMI**

**PROGRAM STUDI S1 AKUNTANSI
FAKULTAS EKONOMI
UNIVERSITAS TARUMANAGARA
JAKARTA
2018**

UNIVERSITAS TARUMANAGARA

FAKULTAS EKONOMI


JAKARTA

HALAMAN PERSETUJUAN SKRIPSI

NAMA : DICKY
NO. MAHASISWA : 125140381
PROGRAM JURUSAN : S1 AKUNTANSI
MATA KULIAH POKOK : AKUNTANSI KEUANGAN MENENGAH
JUDUL SKRIPSI : PENGARUH PROFITABILITAS,
KEPUTUSAN PENDANAAN DAN
KEPUTUSAN INVESTASI TERHADAP
NILAI PERUSAHAAN PADA
PERUSAHAAN MANUFAKTUR YANG
TERDAFTAR DI BURSA EFEK INDONESIA
PERIODE 2014-2016.

Jakarta, 10 Juli 2018

Pembimbing,

A large, stylized handwritten signature in black ink, written over the word 'Pembimbing,'. The signature is highly cursive and extends across the width of the page.

(Malem Ukur Tarigan, Drs.,M.M.,Ak.,CA)

UNIVERSITAS TARUMANAGARA

FAKULTAS EKONOMI


JAKARTA

HALAMAN PENGESAHAN SKRIPSI

NAMA : DICKY
NO. MAHASISWA : 125140381
PROGRAM JURUSAN : S1 AKUNTANSI
MATA KULIAH POKOK : AKUNTANSI KEUANGAN MENENGAH
JUDUL SKRIPSI : PENGARUH PROFITABILITAS,
KEPUTUSAN PENDANAAN DAN
KEPUTUSAN INVESTASI TERHADAP
NILAI PERUSAHAAN PADA
PERUSAHAAN MANUFAKTUR YANG
TERDAFTAR DI BURSA EFEK INDONESIA
PERIODE 2014-2016

Tanggal : 16 Juli 2018


KETUA PENGUJI :



(Liana Susanto SE., M.Si., Ak.)

Tanggal : 16 Juli 2018


ANGGOTA PENGUJI :



(Malem Ukur Tarigan, Drs., M.M., Ak., CA)

Tanggal : 16 Juli 2018

ANGGOTA PENGUJI :



(Dr. Jamaludin Iskak, M.Si., AK., CA., CPA)

**UNIVERSITAS TARUMANAGARA
FAKULTAS EKONOMI
JAKARTA**

**PENGARUH PROFITABILITAS, KEPUTUSAN PENDANAAN DAN
KEPUTUSAN INVESTASI TERHADAP NILAI PERUSAHAAN PADA
PERUSAHAAN MANUFAKTUR YANG TERDAFTAR DI BURSA EFEK
INDONESIA PERIODE 2014-2016**

ABSTRAK

Salah satu tujuan utama perusahaan yaitu mencapai laba semaksimal mungkin demi keberlanjutan perusahaan tersebut. Tujuan dari penelitian ini adalah untuk menguji apakah terdapat pengaruh antara profitabilitas, keputusan pendanaan dan keputusan investasi terhadap nilai perusahaan. Populasi yang digunakan dalam penelitian ini meliputi perusahaan manufaktur yang terdaftar dalam Bursa Efek Indonesia selama periode 2014-2016. Sedangkan sampel penelitian ditentukan dan dipilih berdasarkan metode *purposive sampling* dengan menggunakan kriteria pemilihan tertentu dan terdiri 69 perusahaan manufaktur dari berbagai sub sektor. Data yang dikumpulkan diolah dengan menggunakan analisis statistik deskriptif dan kualitatif. Hasil yang didapat menunjukkan bahwa profitabilitas dan keputusan pendanaan memiliki pengaruh signifikan terhadap nilai perusahaan, keputusan investasi tidak memiliki pengaruh terhadap nilai perusahaan.

Kata kunci: Profitabilitas, keputusan pendanaan, keputusan Investasi, Nilai Perusahaan

One of the company's main objectives is to achieve profit maximally for the sake of the company's sustainability. The purpose of this study is to examine whether there is an influence between profitability, funding decisions and investment decisions on firm value. The population used in this study includes manufacturing companies listed on the Indonesia Stock Exchange during the period 2014-2016. While the research sample is determined and selected based on purposive sampling method by using certain selection criteria and consist of 69 manufacturing companies from various sub sectors. The data collected were processed by using descriptive and qualitative statistical analysis. The results show that profitability and funding decisions have a significant influence on corporate value, investment decisions have no effect on the value of the company.

Keywords: Profitability, funding decision, investment decision, firm Value

KATA PENGANTAR

Penulis mengucapkan puji dan syukur kepada Tuhan Yang Maha Esa karena atas berkat, rahmat, dan kasih karunia yang dilimpahkan-Nya dari awal hingga akhir, penulis dapat menyelesaikan skripsi ini dengan judul **"PERNGARUH PROFITABILITAS, KEPUTUSAN PENDANAAN DAN KEPUTUSAN INVESTASI TERHADAP NILAI PERUSAHAAN PADA PERUSAHAAN MANUFAKTUR YANG TERDAFTAR DI BURSA EFEK INDONESIA PERIODE 2014-2016** dengan baik dan tepat pada waktunya. Penulisan skripsi ini bertujuan untuk memenuhi salah satu persyaratan dalam memperoleh gelar Sarjana Ekonomi Jurusan S1 Akuntansi di Fakultas Ekonomi Universitas Tarumanagara.

Penulis menyadari penyusunan skripsi ini dibuat dengan segala kemampuan dan keterbatasan yang jauh dari sempurna. Skripsi ini tidak akan selesai dengan baik tanpa bantuan, bimbingan, dukungan, dan pengarahan yang diberikan dari berbagai pihak selama penyusunan skripsi ini.

Pada kesempatan ini penulis ingin mengucapkan terima kasih yang sebesar-besarnya kepada semua pihak yang telah membantu dan memberikan bimbingan kepada penulis selama proses pengerjaan dan penyusunan skripsi ini, terutama ditujukan kepada yang terhormat:

1. Bapak Malem Ukur Tarigan, Drs.,M.M.,Ak.,CA selaku Dosen Pembimbing yang telah bersedia memberikan waktu, pengarahan dan bimbingan yang sangat bermanfaat kepada penulis selama pembuatan skripsi ini sehingga akhirnya dapat terselesaikan dengan baik dan tepat waktu.
2. Bapak Dr. Sawidji Widoatmodjo, S.E., M.M., MBA. selaku Dekan Fakultas Ekonomi Universitas Tarumanagara atas kesempatan yang telah diberikan kepada penulis untuk menyelesaikan skripsi ini.
3. Bapak Hendro Lukman, S.E., M.M., CA., CPMA., CPA (Aust.) selaku Ketua Jurusan S1 Akuntansi Fakultas Ekonomi Universitas Tarumanagara atas kesempatan yang telah diberikan kepada penulis untuk menyusun skripsi ini.

4. Ibu Elsa Imelda, S.E., M.Si., Ak., CA., selaku Ketua Program Studi Sarjana Akutansi Fakultas Ekonomi Universitas Tarumanagara yang telah memberikan kesempatan kepada penulis untuk menjalankan studi dan menyusun skripsi ini.
5. Para Dosen dan Staf Pengajar Universitas Tarumanagara yang telah membekali penulis dengan ilmu pengetahuan dan membantu penulis selama masa perkuliahan di Universitas Tarumanagara.
6. Papa, Mama, Dede, dan juga semua saudara – saudara yang telah memberikan banyak dukungan, doa, dan kasih sayang baik berupa moril maupun materil sehingga penulis dapat menyelesaikan skripsi ini dengan baik.
7. Teman-teman kuliah dan satu perjuangan yang selalu memberikan dukungan yang tiada henti yakni :Teddy Andrean, Ivan Christian, William Richado, William Sanjaya, Kevin Haposan, Joshua Michael, dan semua teman – teman yang lainnya yang telah memberikan dukungan, bantuan, dan semangat juga doa dalam proses penyelesaian skripsi ini dan teman - teman lainnya yang tidak dapat disebutkan satu persatu

Penulis menyadari bahwa dalam penulisan skripsi ini masih terdapat banyak kekurangan. Namun, penulis telah berusaha semaksimal mungkin untuk peningkatan skripsi ini. Penulis bersedia menerima kritik dan saran yang membangun untuk penyempurnaan skripsi ini. Akhir kata, penulis berharap skripsi ini dapat memberikan informasi serta manfaat bagi para pembaca.

Jakarta, 10 Juli 2018

Dicky
125140381

DAFTAR ISI

	Halaman
HALAMAN JUDUL	i
HALAMAN PERSETUJUAN SKRIPSI	ii
HALAMAN PENGESAHAN SKRIPSI	iii
ABSTRAK	iv
KATA PENGANTAR	v
DAFTAR ISI	vii
DAFTAR TABEL	x
DAFTAR GAMBAR	xi
DAFTAR LAMPIRAN	xii
BAB I PENDAHULUAN	
A. Permasalahan	1
1. Latar Belakang Masalah	1
2. Identifikasi Masalah.....	4
3. Batasan Masalah	5
4. Rumusuhan Masalah.....	5
B. Tujuan dan Manfaat Penelitian	6
1. Tujuan	6
2. Manfaat Penelitian	6
BAB II LANDASAN TEORI DAN KERANGKA PEMIKIRAN	
A. Gambaran Umum Teori	7
1. <i>Signalling Theory</i>	7
2. <i>Agency Theory</i>	8
3. <i>Pecking Order Theory</i>	9
4. <i>Trade Of Theory</i>	10
B. Definisi Konseptual Variabel.....	11
1. Profitabilitas.....	11
2. Keputusan Investasi	12

3.	Keputusan Pendanaan	14
4.	Nilai Perusahaan	15
C.	Kaitan Antara Variabel - Variabel	17
1.	Pengaruh Profitabilitas terhadap Nilai Perusahaan.....	17
2.	Pengaruh Keputusan Pendanaan terhadap Nilai Perusahaan ...	17
3.	Pengaruh Keputusan Investasi terhadap Nilai Perusahaan	18
D.	Kerangka Pemikiran dan Hipotesis.....	22
BAB III METODE PENELITIAN		
A.	Desain Penelitian	25
B.	Populasi, Teknik Pemilihan Sampel, dan Ukuran Perusahaan	30
1.	Populasi dan Teknik Pemilihan Sampel.....	25
C.	Operasional Variabel dan Instrumen	26
D.	Analisis Data.....	29
1.	Analisis Regresi Linier Berganda.....	30
2.	Koefisien Determinasi Berganda	31
3.	Koefisien Regresi Secara Parsial (uji t)	31
4.	Uji F	32
E.	Asumsi Analisis Data.....	32
1.	Uji Statistik Deskriptif	32
2.	Analisis Regresi Data Panel.....	33
3.	Teknik Pengujian Hipotesis	34
BAB IV HASIL PENELITIAN DAN PEMBAHASAN		
A.	Deskripsi Subjek Penelitian	37
B.	Deskripsi Objek Penelitian	42
1.	Hasil Statistik Deskriptif.....	43
C.	Hasil Uji Asumsi Analisis Data	48
1.	Hasil Uji Asumsi Klasik	48
2.	Hasil Uji <i>Likelihood</i>	48
3.	Hasil Uji <i>Hausman</i>	49
D.	Hasil Analisis Data	50
1.	Uji Regresi Linier Berganda	50

2. Uji F (Anova).....	53
3. Uji t	54
E. Pembahasan	56
1. Pengaruh Profitabilitas terhadap Nilai Perusahaan.....	57
2. Pengaruh Keputusan Investasi terhadap Nilai Perusahaan	58
3. Pengaruh Keputusan Pendanaan terhadap Nilai Perusahaan...	58
BAB V KESIMPULAN DAN SARAN	
A. Kesimpulan	60
B. Keterbatasa dan Saran.....	61
1. Keterbatasam	61
2. Saran	62
DAFTAR PUSTAKA.....	63
DAFTAR RIWAYAT HIDUP	
SURAT PERNYATAAN	
HASIL PEMERIKSAAN TURNITIN	
LAMPIRAN	

DAFTAR TABEL

	Halaman
Tabel 2.1 Penelitian Terdahulu	18
Tabel 3.1 Operasional Variabel	28
Tabel 4.1 Kriteria Pemilihan Sampel	38
Tabel 4.2 Daftar Sampel Perusahaan	40
Tabel 4.3 Ringkasan Rumus Variabel Penelitian	43
Tabel 4.4 Hasil Statistik Deskriptif Objek Penelitian	44
Tabel 4.5 Hasil Statistik Deskriptif Objek Penelitian	45
Tabel 4.6 Hasil Statistik Deskriptif Objek Penelitian	46
Tabel 4.7 Hasil Statistik Deskriptif Objek Penelitian	47
Tabel 4.8 Uji <i>likelihood</i>	49
Tabel 4.9 Uji <i>Hausman</i> -test	50
Tabe; 4.10 Hasil Analisis Regresi Berganda (R^2) <i>Fixed effect model</i>	51
Tabel 4.11 Hasil Uji F.....	53
Tabel 4.12 Uji t	54
Tabel 4.13 Uji Hipotesis	56

DAFTAR GAMBAR

	Halaman
Gambar 2.1 Model Penelitian	24

DAFTAR LAMPIRAN

	Halaman
Lampiran 1	Daftar Kode dan Nama Perusahaan Sampel Penelitian
Lampiran 2	Hasil Perhitungan Variabel
Lampiran 3	Hasil Analisis Statistik Deskriptif
Lampiran 4	Hasil Uji <i>Likelihood</i>
Lampiran 5	Hasil Uji <i>Hausman</i>
Lampiran 6	Hasil Uji Analisis Regresi Berganda (R^2) <i>Fixed Effect Model</i>
Lampiran 7	Hasil Uji F
Lampiran 8	Uji t
Lampiran 9	Hasil Uji Hipotesis