

**SKRIPSI**

**PENGARUH *LEVERAGE*, LIKUIDITAS, PROFITABILITAS,  
DAN *FIRM SIZE* TERHADAP NILAI PERUSAHAAN PADA  
PERUSAHAAN MANUFAKTUR YANG TERDAFTAR DI  
BURSA EFEK INDONESIA PERIODE 2015-2017**



**DIAJUKAN OLEH:**

**NAMA :ADITYA HARTATO**

**NIM :125140025**

**UNTUK MEMENUHI SEBAGIAN DARI SYARAT-SYARAT  
GUNA MENCAPAI GELAR SARJANA EKONOMI**

**PROGRAM STUDI S1 AKUNTANSI**

**FAKULTAS EKONOMI**

**UNIVERSITAS TARUMANAGARA**

**JAKARTA**

**2019**

UNIVERSITAS TARUMANAGARA

FAKULTAS EKONOMI


JAKARTA

HALAMAN PERSETUJUAN SKRIPSI

NAMA :ADITYA HARTATO  
NO.MAHASISWA :125140025  
PROGRAM JURUSAN :SI AKUNTANSI  
MATA KULIAH POKOK :AKUNTANSI KEUANGAN MENENGAH  
JUDUL SKRIPSI :PENGARUH *LEVERAGE*, LIKUIDITAS,  
PROFITABILITAS, DAN *FIRM SIZE*  
TERHADAP NILAI PERUSAHAAN PADA  
PERUSAHAAN MANUFAKTUR YANG  
TERDAFTAR DI BURSA EFEK INDONESIA  
PERIODE 2015-2017

Jakarta, Desember 2018

Pembimbing,



(Ardiansyah Rasyid, S.E., M.Si., Ak.)

UNIVERSITAS TARUMANAGARA

FAKULTAS EKONOMI

JAKARTA

HALAMAN PENGESAHAN SKRIPSI

NAMA : ADITYA HARTATO  
NO. MAHASISWA : 125140025  
PROGRAM JURUSAN : SI AKUNTANSI  
MATA KULIAH POKOK : AKUNTANSI KEUANGAN MENENGAH  
JUDUL SKRIPSI : PENGARUH *LEVERAGE*, LIKUIDITAS,  
PROFITABILITAS, DAN *FIRM SIZE* TERHADAP NILAI  
PERUSAHAAN PADA PERUSAHAAN MANUFAKTUR  
YANG TERDAFTAR DI BURSA EFEK INDONESIA  
PERIODE 2015-2017

Tanggal : 16 Januari 2019

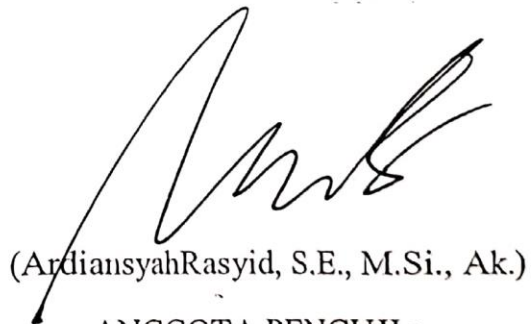
KETUA PENGUJI :



(Dr. Estralita Trisnawati S.E., M.Si., Ak., CA., BKP)

Tanggal : 16 Januari 2019


ANGGOTA PENGUJI :



(Ardiansyah Rasyid, S.E., M.Si., Ak.)

Tanggal : 16 Januari 2019

ANGGOTA PENGUJI :



(Sufiyati, S.E., M.Si., Ak., CA.)

**UNIVERSITAS TARUMANAGARA**

**FAKULTAS EKONOMI**

**JAKARTA**

**PENGARUH *LEVERAGE* , LIKUIDITAS , PROFITABILITAS , DAN *FIRM SIZE* TERHADAP NILAI PERUSAHAAN PADA PERUSAHAAN MANUFAKTUR YANG TERDAFTAR DI BURSA EFEK INDONESIA SELAMA PERIODE 2015-2017**

**ABSTRACT**

*The purpose of this research is to examine the effect of leverage, liquidity, profitability, and firm size on the value of companies in manufacturing companies listed on the Indonesia Stock Exchange period 2015-2017. The sample was determined by purposive sampling method. The research conducted by taking 61 samples of manufacturing companies. The result of this research showed that leverage and liquidity have effect on firm value, while profitability and firm size have no effect on firm value.*

*Keywords: Firm Value, Leverage, Liquidity, Profitability, Firm Size*

**ABSTRAK**

Penelitian ini bertujuan untuk menguji pengaruh *leverage*, likuiditas, profitabilitas, dan *firm size* terhadap nilai perusahaan pada perusahaan manufaktur yang terdaftar di Bursa Efek Indonesia selama periode 2015-2017. Teknik pengambilan sampel dengan menggunakan metode *purposive sampling*. Penelitian dilakukan dengan menggunakan 61 sampel perusahaan manufaktur. Hasil dari penelitian ini menunjukkan bahwa *leverage* dan likuiditas berpengaruh terhadap nilai perusahaan, sedangkan profitabilitas dan *firm size* tidak berpengaruh terhadap nilai perusahaan.

Kata kunci: Nilai Perusahaan, *Leverage*, Likuiditas, Profitabilitas, *Firm Size*

## **KATA PENGANTAR**

Puji syukur dan terima kasih kepada Tuhan Yesus Kristus atas berkat, pimpinan dan kekuatan dari-Nya sehingga penyusunan skripsi ini dapat diselesaikan dengan baik dan tepat waktu. Skripsi ini disusun dalam rangka memenuhi salah satu syarat untuk mencapai gelar Sarjana Ekonomi jurusan S-1 Akuntansi pada Fakultas Ekonomi Universitas Tarumanagara.

Skripsi ini dapat selesai tak terlepas dari bantuan dan dukungan dari berbagai pihak, maka pada kesempatan ini, dengan rasa hormat dan ketulusan hati penulis ingin menyampaikan ucapan terima kasih yang sebesar-besarnya kepada:

1. Bapak Ardiansyah Rasyid, S.E., M.Si., Ak., selaku Dosen Pembimbing skripsi yang telah meluangkan waktu untuk memberikan petunjuk, bimbingan, dan pengarahan dalam menyusun dan menyelesaikan skripsi ini.
2. Bapak Dr. Sawidji Widoatmodjo, S.E., M.M., MBA, selaku Dekan Fakultas Ekonomi Universitas Tarumanagara.
3. Bapak Hendro Lukman, S.E., M.M., Ak., CPMA, CA, CPA(Aust) selaku Ketua Jurusan Program Studi S1 Akuntansi Fakultas Ekonomi Universitas Tarumanagara.
4. Segenap Dosen dan Staf Pengajar Fakultas Ekonomi Universitas Tarumanagara yang telah membekali penulis dengan ilmu pengetahuan selama masa perkuliahan sehingga memungkinkan dilakukannya penelitian ini.
5. Keluarga tercinta terutama untuk papa, mama tercinta serta keluarga besar yang selalu mendoakan, mendukung, serta memberikan semangat, doa, motivasi dan bantuan baik moral dan material selama proses perkuliahan hingga penyusunan dan penyelesaian skripsi ini.
6. Teman-teman kuliah seperjuangan yakni Felix, Tomi, Dessyca, Mega, Wenny, Fellycia, Eva, Evi yang selalu memberikan dukungan,

semangat, motivasi dan doa selama perkuliahan dan proses penyelesaian skripsi ini.

7. Sahabat-sahabat seperjuangan dari SMA St. Kristoforus Ivan, Ian, Willy, Angel, Vanessa, Johanna yang telah menemani serta mendukung penulis dari semester satu perkuliahan hingga skripsi ini dibuat.
8. Seluruh pihak yang tidak dapat disebutkan satu per satu oleh penulis yang telah membantu kelancaran proses penyusunan skripsi ini.

Penulis menyadari sepenuh hati bahwa skripsi ini jauh dari sempurna, hal tersebut semata-mata karena keterbatasan pengetahuan penulis. Oleh karena itu, segala bentuk kritik dan saran yang membangun akan penulis terima agar dapat meningkatkan kualitas penulisan skripsi ini. Akhir kata, Penulis mengharapkan skripsi ini dapat bermanfaat bagi berbagai pihak terutama mahasiswa/I Universitas Tarumanagara maupun penelitian selanjutnya.

Jakarta, Januari 2019

Penulis,

(Aditya Hartato)

## DAFTAR ISI

HALAMAN JUDUL .....	<b>Error! Bookmark not defined.</b>
SKRIPSI.....	ii
HALAMAN PERSETUJUAN SKRIPSI.....	iii
HALAMAN PENGESAHAN SKRIPSI .....	iv
KATA PENGANTAR .....	e
DAFTAR ISI.....	g
DAFTAR TABEL.....	g
DAFTAR GAMBAR.....	g
DAFTAR LAMPIRAN.....	g
BAB I PENDAHULUAN.....	1
A. Permasalahan.....	1
1. Latar Belakang Masalah .....	1
2. Identifikasi Masalah .....	o
3. Batasan Masalah.....	o
B. Rumusan Masalah .....	p
C. Tujuan dan Manfaat.....	p
1. Tujuan Penelitian.....	p
2. Manfaat Penelitian.....	q
BAB II LANDASAN TEORI.....	s
A. Gambaran Umum Teori .....	s
1. <i>Agency Theory</i> ( Teori Keagenan ).....	s
2. <i>Signalling Theory</i> ( Teori Sinyal ).....	t
B. Definisi Konseptual Variabel .....	t
1. Nilai Perusahaan.....	t
2. <i>Leverage</i> .....	u
3. Likuiditas .....	u
4. Profitabilitas .....	v
5. <i>Firm Size</i> .....	v
C. Kaitan antara Variabel – variabel .....	v

1. Pengaruh <i>Leverage</i> terhadap nilai perusahaan .....	w
2. Pengaruh Likuiditas terhadap nilai perusahaan .....	w
3. Pengaruh Profitabilitas terhadap nilai perusahaan .....	w
4. Pengaruh <i>Firm Size</i> terhadap nilai perusahaan.....	x
D. Penelitian Terdahulu .....	v
E. Kerangka Pemikiran dan Hipotesis.....	v
1. Kerangka Pemikiran .....	x
2. Hipotesis .....	x
BAB III METODE PENELITIAN .....	dd
1. Desain Penelitian. ....	dd
2. Populasi , Teknik Pemilihan Sampel dan Ukuran Sampel .....	dd
3. Operasional Variabel dan Instrumen .....	ee
4. Analisis Data.....	gg
5. Asumsi Analisis Data.....	jj
BAB IV HASIL PENELITIAN DAN PEMBAHASAN.....	mm
A. Deskripsi Subjek Penelitian .....	mm
B. Deskripsi Objek Penelitian .....	qq
C. Pemilihan Model Regresi Data Panel .....	uu
D. Hasil Analisis Data .....	aaa
1. Analisis Regresi Berganda .....	aaa
2. Uji Koefisien Determinasi Ganda ( $R^2$ ) .....	ddd
3. Uji Pengaruh Simultan ( Uji F ) .....	eee
4. Uji t.....	fff
E. Pembahasan .....	aaa
BAB V PENUTUP .....	mmm
A. Kesimpulan.....	mmm
B . Keterbatasan dan Saran .....	nnn
DAFTAR PUSTAKA .....	ppp
LAMPIRAN.....	ppp
DAFTAR RIWAYAT HIDUP .....	ppp



## DAFTAR TABEL

Tabel 2.1 Penelitian Terdahulu .....	<b>Error! Bookmark not defined.</b>
Tabel 3.1 Tabel Operasionalisasi Variabel .....	<b>Error! Bookmark not defined.</b>
Tabel 4.1 Pemilihan Sampel Perusahaan .....	<b>Error! Bookmark not defined.</b>
Tabel 4.2 Daftar Nama Perusahaan .....	<b>Error! Bookmark not defined.</b>
Tabel 4.3 Hasil Uji Statistik Deskriptif .....	<b>Error! Bookmark not defined.</b>
Tabel 4.4 Hasil Uji Statistik Deskriptif Nilai Perusahaan	<b>Error! Bookmark not defined.</b>
Tabel 4.5 Hasil Uji Statistik Deskriptif <i>Leverage</i> .....	<b>Error! Bookmark not defined.</b>
Tabel 4.6 Hasil Uji Statistik Deskriptif Likuiditas .....	<b>Error! Bookmark not defined.</b>
Tabel 4.7 Hasil Uji Statistik Deskriptif Profitabilitas.	<b>Error! Bookmark not defined.</b>
Tabel 4.8 Hasil Uji Statistik Deskriptif Nilai <i>Firm Size</i>	<b>Error! Bookmark not defined.</b>
Tabel 4.9 <i>Common Effect Model</i> .....	<b>Error! Bookmark not defined.</b>
Tabel 4.10 <i>Fixed Effect Model</i> .....	<b>Error! Bookmark not defined.</b>
Tabel 4.11 Uji <i>Likelihood</i> .....	<b>Error! Bookmark not defined.</b>
Tabel 4.12 <i>Random Effect Model</i> .....	<b>Error! Bookmark not defined.</b>
Tabel 4.13 Uji <i>Hausman</i> .....	<b>Error! Bookmark not defined.</b>
Tabel 4.14 Uji Analisis Regresi Berganda.....	<b>Error! Bookmark not defined.</b>
Tabel 4.15 Uji Koefisien Determinasi ( $R^2$ ) .....	<b>Error! Bookmark not defined.</b>
Tabel 4.16 Uji F.....	<b>Error! Bookmark not defined.</b>
Tabel 4.17 Uji t.....	<b>Error! Bookmark not defined.</b>
Tabel 4.18 Hasil Pengujian Hipotesis.....	<b>Error! Bookmark not defined.</b>

## DAFTAR GAMBAR

Gambar 2.1 Kerangka Pemikiran.....**Error! Bookmark not defined.**

## DAFTAR LAMPIRAN

Lampiran 1 Daftar Sampel Perusahaan ..... **Error! Bookmark not defined.**

Lampiran 2 Hasil Data Penelitian 2015-2017..... **Error! Bookmark not defined.**

Lampiran 3 Hasil Pengolahan *Eviews* Versi 9.0..... **Error! Bookmark not defined.**