

**SKRIPSI**

**PENGARUH ARUS KAS OPERASI, ARUS KAS  
AKRUAL, TINGKAT HUTANG DAN UKURAN  
PERUSAHAAN TERHADAP PERSISTENSI LABA PADA  
PERUSAHAAN MANUFAKTUR YANG TERDAFTAR DI  
BURSA EFEK INDONESIA (BEI) TAHUN 2015-2017**



**DIAJUKAN OLEH :**

**NAMA : CECERIA OSKELIN C**

**NIM : 125150111**

**UNTUK MEMENUHI SEBAGIAN DARI SYARAT-SYARAT  
GUNA MENCAPAI GELAR SARJANA EKONOMI**

**PROGRAM STUDI S1 AKUNTANSI  
FAKULTAS EKONOMI  
UNIVERSITAS TARUMANAGARA  
JAKARTA**

**2019**


UNIVERSITAS TARUMANAGARA  
FAKULTAS EKONOMI  
JAKARTA

HALAMAN PERSETUJUAN SKRIPSI

NAMA : CECERIA OSKELIN C  
NPM : 125150111  
PROGRAM / JURUSAN : SI / AKUNTANSI  
KONSENTRASI : AKUNTANSI KEUANGAN MENENGAH  
JUDUL SKRIPSI : PENGARUH ARUS KAS OPERASI, ARUS KAS  
AKRUAL, TINGKAT HUTANG, DAN UKURAN  
PERUSAHAAN TERHADAP PERSISTENSI  
LABA PADA PERUSAHAAN MANUFAKTUR  
YANG TERDAFTAR DI BURSA EFEK  
INDONESIA (BEI) PERIODE 2015 – 2017

Jakarta, Desember 2018

Pembimbing,



(Susanto Salim SE., M.M., Ak., CPA, CPMA, CA)

UNIVERSITAS TARUMANAGARA  
FAKULTAS EKONOMI  
JAKARTA

HALAMAN PENGESAHAN SKRIPSI

NAMA : CECERIA OSKELIN C  
NPM : 125150111  
PROGRAM / JURUSAN : SI / AKUNTANSI  
KONSENTRASI : AKUNTANSI KEUANGAN MENENGAH  
JUDUL SKRIPSI : PENGARUH ARUS KAS OPERASI, ARUS KAS  
AKRUAL, TINGKAT HUTANG, DAN UKURAN  
PERUSAHAAN TERHADAP PERSISTENSI  
LABA PADA PERUSAHAAN MANUFAKTUR  
YANG TERDAFTAR DI BURSA EFEK  
INDONESIA (BEI) PERIODE 2015 – 2017

TANGGAL : 25 JANUARI 2019


KETUA PENGUJI:



(Elizabeth Sugiarto D. S.E., Msi., Ak., CA)

TANGGAL : 25 JANUARI 2019


ANGGOTA PENGUJI:



(Susanto Salim SE., M.M., Ak., CPA, CPMA, CA)

TANGGAL : 25 JANUARI 2019

ANGGOTA PENGUJI:



(Rosmita Rasyid Dra., M.M., Ak.)

**UNIVERSITAS TARUMANAGARA**

**FAKULTAS EKONOMI**

**JAKARTA**

**PENGARUH ARUS KAS OPERASI, ARUS KAS AKRUAL, TINGKAT  
HUTANG, DAN UKURAN PERUSAHAAN PADA PERUSAHAAN  
MANUFAKTUR YANG TERDAFTAR DI BURSA EFEK INDONESIA (BEI)  
PERIODE 2015 – 2017**

### **ABSTRAK**

Penelitian ini bertujuan untuk membuktikan secara empiris pengaruh dari arus kas operasi, arus kas akrual, tingkat hutang, dan ukuran perusahaan terhadap persistensi laba. Penelitian ini menggunakan data sekunder. Seleksi data dalam penelitian ini menggunakan teknik *purposive sampling*. Penelitian ini menggunakan data sekunder. Penelitian ini dilakukan pada perusahaan manufaktur yang terdaftar di Bursa Efek Indonesia (BEI) periode 2015 – 2017. Keseluruhan sampel yang digunakan dalam penelitian ini sebanyak 153 data perusahaan manufaktur. Pengolahan data dalam penelitian ini menggunakan program *SPSS 23*. Hasil penelitian ini menunjukkan bahwa arus kas operasi dan arus kas akrual berpengaruh positif dan signifikan terhadap persistensi laba. Tingkat hutang berpengaruh positif dan tidak signifikan terhadap persistensi laba. Ukuran perusahaan berpengaruh negatif dan tidak signifikan terhadap persistensi laba.

Kata kunci: persistensi laba, arus kas operasi, arus kas akrual, tingkat hutang dan ukuran perusahaan.

### **ABSTRACT**

*This research has a purpose, namely to prove empirically the impact of capital structure, intellectual capital, liquidity and firm size on firm performance. This research used secondary data. This research was selected data with purposive sampling technique. This research was conducted on manufacturing companies listed in Indonesian Stock Exchange (IDX) during the year 2015 – 2017. The entire sample used in this research is 153 data from manufacturing companies. The research data is processed with SPSS Statistics Version 23. The result of this research shows that operation cash flow and accrual cash flow has a positive effect and significant on earnings persistence. Level of debt has a positive effect and not significant on earnings persistence. Firm size has a negative effect and not significant on earnings persistence.*

*Keywords: earnings persistence, operation cash flow, accrual cash flow, level of debt and firm size.*

## **KATA PENGANTAR**

Puji syukur penulis panjatkan kepada Tuhan Yang Maha Esa atas berkat dan anugerah-Nya sehingga penulis dapat menyelesaikan skripsi dengan baik dan tepat waktu. Tujuan dari penyusunan skripsi ini untuk memenuhi persyaratan guna mencapai gelar Sarjana Ekonomi Jurusan S1 Akuntansi di Universitas Tarumanagara, Jakarta.

Dalam proses persiapan dan penyusunan skripsi ini, peneliti menyadari bahwa tanpa adanya suatu bimbingan, dukungan, bantuan ataupun pengarahan dari berbagai pihak akan sulit untuk menyelesaikan skripsi ini. Oleh karena itu, pada kesempatan ini, penulis ingin menyampaikan ucapan terima kasih yang sebesar-besarnya kepada:

1. Bapak Susanto Salim S.E., M.M., Ak., CPA, CPMA, CA, selaku Dosen Pembimbing yang telah memberikan pengarahan dan bimbingan kepada penulis selama proses penyusunan skripsi ini sehingga dapat terselesaikan dengan baik.
2. Bapak Dr. Sawidji Widodoatmojo, S.E., M.M., M.B.A., selaku Dekan Fakultas Ekonomi Universitas Tarumanagara yang telah memberikan kesempatan kepada penulis untuk menyusun skripsi ini.
3. Bapak Hendro Lukman, S.E., M.M., CPMA., CA., CPA. (Aust) selaku Ketua Jurusan S1 Akuntansi Fakultas Ekonomi Universitas Tarumanagara yang telah memberikan kesempatan kepada penulis untuk menyusun skripsi ini.
4. Ibu Elsa Imelda S.E., Ak., M.Si. selaku Ketua Program Studi S1 Jurusan Akuntansi Fakultas Ekonomi Universitas Tarumanagara yang telah memberikan kesempatan kepada penulis untuk menyusun skripsi ini.
5. Para Dosen dan Staf Pengajar Fakultas Ekonomi Universitas Tarumanagara yang telah memberikan pengetahuan dan bimbingan serta pendidikan kepada penulis selama proses perkuliahan di Fakultas Ekonomi Universitas Tarumanagara.
6. Orang tua terkasih dan anggota keluarga lainnya yang selalu memberikan doa, dukungan dan semangat baik secara moral maupun materi selama proses penyusunan skripsi ini.

7. Ibu Yuanita dan teman-teman kantor yang selalu memberikan semangat dan dukungan dalam penyelesaian skripsi ini.
8. Sahabat dan teman-teman seperjuangan, Shanny Soesanto, Selvina Kristantia, dan Timothy Tjandra yang telah memberikan semangat dan berjuang bersama dalam menyelesaikan penyusunan skripsi ini.
9. Teman-teman satu bimbingan yang telah membantu, memotivasi dan saling bertukar informasi maupun pengetahuan kepada penulis untuk menyelesaikan penyusunan skripsi ini.
10. *Someone special* dan teman-teman PDOMPKK Damai yang telah memberikan doa, dukungan dan semangat dalam menyelesaikan skripsi ini.
11. Teman-teman dan semua pihak-pihak yang tidak dapat disebutkan satu per satu yang membantu penulis selama berkuliah di Universitas Tarumanagara, yang turut memberikan semangat dan arahan kepada penulis untuk menyelesaikan skripsi ini.

Penulis menyadari bahwa skripsi ini masih jauh dari kata sempurna. Oleh karena itu, penulis mohon maaf atas kekurangan yang masih ada skripsi ini. Kritik dan saran yang membangun dari semua pihak sangat diharapkan demi penyempurnaan selanjutnya. Besar harapan penulis agar skripsi ini dapat bermanfaat dan memberikan inspirasi bagi para pembaca.

Jakarta, 20 Desember 2018

Penulis,

(Ceceria Oskelin C)

## DAFTAR ISI

SKRIPSI .....	i
HALAMAN PERSETUJUAN SKRIPSI .....	ii
HALAMAN PENGESAHAN SKRIPSI .....	iii
ABSTRAK.....	iv
KATA PENGANTAR .....	v
DAFTAR ISI.....	vii
DAFTAR TABEL.....	ix
DAFTAR GAMBAR .....	x
BAB I.....	1
PENDAHULUAN .....	1
<b>A. Latar Belakang Masalah</b> .....	1
<b>B. Identifikasi Masalah</b> .....	3
<b>C. Ruang Lingkup Penelitian</b> .....	4
<b>D. Perumusan Masalah</b> .....	4
<b>E. Tujuan dan Manfaat Penelitian</b> .....	4
1. <b>Tujuan Penelitian</b> .....	4
2. <b>Manfaat Penelitian</b> .....	5
<b>F. Sistematika Pembahasan</b> .....	5
BAB II .....	8
LANDASAN TEORI DAN KERANGKA PEMIKIRAN.....	8
<b>A. Tinjauan Pustaka</b> .....	8
1. <b>Teori Agensi</b> .....	8
2. <b>Persistensi Laba</b> .....	9
3. <b>Arus Kas Operasi</b> .....	10
4. <b>Arus Kas Akrual</b> .....	12
5. <b>Tingkat Hutang</b> .....	13
6. <b>Ukuran Perusahaan</b> .....	14
<b>B. Penelitian Terdahulu</b> .....	15

<b>C. Kerangka Pemikiran dan Perumusan Hipotesis</b> .....	19
1. Identifikasi Variabel.....	21
2. Definisi Variabel.....	21
BAB III .....	23
METODE PENELITIAN .....	23
<b>A. Pemilihan Objek Penelitian</b> .....	23
<b>B. Metode Penarikan Sampel</b> .....	23
1. Populasi dan Teknik Pemilihan Sampel .....	23
2. Operasionalisasi Variabel .....	24
<b>C. Teknik Pengumpulan Data</b> .....	26
<b>D. Teknik Pengolahan Data</b> .....	26
1. Statistik Deskriptif .....	26
2. Uji Asumsi Klasik.....	27
3. Teknik Pengujian Hipotesis .....	29
BAB IV .....	31
HASIL PENELITIAN.....	31
<b>A. Gambaran Umum Objek Penelitian</b> .....	31
<b>B. Hasil Uji Asumsi Analisis Data</b> .....	34
1. Statistik Deskriptif .....	34
2. Uji Asumsi Klasik.....	38
3. Pengujian Hipotesis .....	43
BAB V .....	60
KESIMPULAN, KETERBATASAN DAN SARAN .....	60
<b>A. Kesimpulan</b> .....	60
<b>B. Keterbatasan</b> .....	61
<b>C. Saran</b> .....	62
DAFTAR PUSTAKA .....	63
LAMPIRAN.....	66
DAFTAR RIWAYAT HIDUP .....	85



## DAFTAR TABEL

Tabel 2.1 Penelitian Terdahulu .....	16
Tabel 4.1 Proses Seleksi Sampel .....	32
Tabel 4.2 Sampel Penelitian .....	32
Tabel 4.3 Hasil Analisis Statistik Deskriptif Persistensi Laba .....	35
Tabel 4.4 Hasil Analisis Statistik Deskriptif Arus Kas Operasi .....	36
Tabel 4.5 Hasil Analisis Statistik Deskriptif Arus Kas AkruaI .....	36
Tabel 4.6 Hasil Analisis Statistik Deskriptif Tingkat Hutang .....	37
Tabel 4.7 Hasil Analisis Statistik Deskriptif Ukuran Perusahaan .....	38
Tabel 4.8 Hasil Uji Normalitas <i>Kolmogrov-Smirnov</i> .....	39
Tabel 4.9 Hasil Uji Multikolinearitas .....	40
Tabel 4.10 Hasil Uji Heterokedastisitas .....	42
Tabel 4.11 Hasil Uji Autokorelasi .....	43
Tabel 4.12 Hasil Analisis Regresi Berganda .....	45
Tabel 4.13 Hasil Uji Koefisien Determinasi ( <i>Adjusted R<sup>2</sup></i> ) .....	46
Tabel 4.14 Hasil Uji Statistik F (Uji F) .....	47
Tabel 4.15 Hasil Uji t ( <i>t test</i> ) .....	48

## **DAFTAR GAMBAR**

Gambar 2.2 Model Penelitian .....	21
-----------------------------------	----

## **DAFTAR LAMPIRAN**

- Lampiran 1 : Hasil Perhitungan Data Persistensi Laba Tahun 2015-2017
- Lampiran 2 : Hasil Perhitungan Data Arus Kas Operasi Tahun 2015-2017
- Lampiran 3 : Hasil Perhitungan Data Arus Kas AkruaI Tahun 2015-2017
- Lampiran 4 : Hasil Perhitungan Data Tingkat Hutang Tahun 2015-2017
- Lampiran 5 : Hasil Perhitungan Data Ukuran Perusahaan Tahun 2015-2017
- Lampiran 6 : Hasil Pengolahan SPSS