

SKRIPSI

**PENGARUH PROFITABILITAS, UKURAN
PERUSAHAAN DAN LIKUIDITAS TERHADAP
KEBIJAKAN HUTANG PADA PERUSAHAAN
MANUFAKTUR YANG TERDAFTAR
DI BURSA EFEK INDONESIA
TAHUN 2015-2017**



UNTAR
Universitas Tarumanagara

DISUSUN OLEH:

NAMA : DWI PUTRI NOVITASARI

NIM : 125150391

**UNTUK MEMENUHI SEBAGAIAN DARI SYARAT-SYARAT
GUNA MENCAPAI GELAR SARJANA EKONOMI**

**PROGRAM STUDI S1 AKUNTANSI
FAKULTAS EKONOMI
UNIVERSITAS TARUMANAGARA
JAKARTA
2019**

SKRIPSI

**PENGARUH PROFITABILITAS, UKURAN
PERUSAHAAN DAN LIKUIDITAS TERHADAP
KEBIJAKAN HUTANG PADA PERUSAHAAN
MANUFAKTUR YANG TERDAFTAR
DI BURSA EFEK INDONESIA
TAHUN 2015-2017**



UNTAR
Universitas Tarumanagara

DISUSUN OLEH:

NAMA : DWI PUTRI NOVITASARI

NIM : 125150391

**UNTUK MEMENUHI SEBAGAIAN DARI SYARAT-SYARAT
GUNA MENCAPAI GELAR SARJANA EKONOMI**

**PROGRAM STUDI S1 AKUNTANSI
FAKULTAS EKONOMI
UNIVERSITAS TARUMANAGARA
JAKARTA
2019**

UNIVERSITAS TARUMANAGARA
FAKULTAS EKONOMI
JAKARTA

HALAMAN PERSETUJUAN SKRIPSI

NAMA : DWI PUTRI NOVITASARI
NIM : 125150391
JURUSAN : S1/ AKUNTANSI
BIDANG KONSENTRASI : AKUNTANSI KEUANGAN MENENGAH
JUDUL SKRIPSI : PENGARUH PROFITABILITAS, UKURAN
PERUSAHAAN DAN LIKUIDITAS
TERHADAP KEBIJAKAN HUTANG PADA
PERUSAHAAN MANUFAKTUR YANG
TERDAFTAR DI BURSA EFEK INDONESIA
TAHUN 2015-2017

Jakarta, 14 Desember 2018

Dosen Pembimbing,





(Viriany S.E., Ak., M.M.)


UNIVERSITAS TARUMANAGARA
FAKULTAS EKONOMI
JAKARTA

HALAMAN PENGESAHAN SKRIPSI

NAMA : DWI PUTRI NOVITASARI
NIM : 125150391
JURUSAN : S1/ AKUNTANSI
BIDANG KONSENTRASI : AKUNTANSI KEUANGAN MENENGAH
JUDUL SKRIPSI : PENGARUH PROFITABILITAS, UKURAN
PERUSAHAAN DAN LIKUIDITAS TERHADAP
KEBIJAKAN HUTANG PADA PERUSAHAAN
MANUFAKTUR YANG TERDAFTAR DI BURSA
EFEK INDONESIA TAHUN 2015-2017

Tanggal : 16 Januari 2019 Ketua Penguji:

(Dra. Thio Lie Sha, M.M., M.Ak., CA.)

Tanggal : 16 Januari 2019 Anggota Penguji:

(Viriany, S.E., M.M., Ak., CA., BKP.)

Tanggal : 16 Januari 2019 Anggota Penguji:

(Drs. Utoyo Widayat, Ak., M.M., CA., CPA., BKP., S.H.)

UNIVERSITAS TARUMANAGARA

FAKULTAS EKONOMI

JAKARTA

**PENGARUH PROFITABILITAS, UKURAN PERUSAHAAN DAN
LIKUIDITAS TERHADAP KEBIJAKAN HUTANG PADA PERUSAHAAN
MANUFAKTUR YANG TERDAFTAR DI BURSA EFEK INDONESIA
TAHUN 2015-2017**

ABSTRAK

Penelitian ini bertujuan untuk menganalisis pengaruh profitabilitas, ukuran perusahaan dan likuiditas terhadap kebijakan hutang pada perusahaan manufaktur yang terdaftar di Bursa Efek Indonesia selama periode 2015-2017. Sampel yang memenuhi syarat pada penelitian ini sebanyak 65 perusahaan manufaktur, sampel diambil dengan metode *purposive sampling*. Metode statistik menggunakan Analisis Regresi Linear Berganda, dengan pengujian hipotesis uji statistik t dan uji statistic F, dengan bantuan program SPSS. Hasil penelitian ini menunjukkan secara bersama-sama variabel profitabilitas, ukuran perusahaan dan likuiditas mempunyai pengaruh terhadap kebijakan hutang. Sedangkan pengujian secara parsial menunjukkan bahwa variabel profitabilitas berpengaruh positif tidak signifikan terhadap kebijakan hutang. Ukuran perusahaan berpengaruh positif tidak signifikan terhadap kebijakan hutang dan variabel likuiditas berpengaruh negatif signifikan terhadap kebijakan hutang.

Kata kunci: Kebijakan Hutang, Profitabilitas, Ukuran Perusahaan dan Likuiditas

This study aims to analyze the influence of profitability, firm size and liquidity to debt to equity ratio in manufacturing companies who were listed on Indonesia Stock Exchange between 2015-2017. The sample wich included criteria is 65 companies, the sample was taken using the method of purposive sampling and those meeting the selection criteria were also taken. The statistics method used was multiplied analysis linear regression, with hypotheses testing of statistic t and F test, and with analysis helped by SPSS 20 program. The result of this research are profitability, firm size and liquidity affect debt policy. The result of this research shows partially that profitability did not affect the debt policy. Firm size did not affect the debt policy, and liquidity had a negative and significance affect on debt policy.

Keywords : Debt Policy, Profitability, Firm Size and Liquidity

KATA PENGANTAR

Segala puji dan syukur kehadirat Tuhan Yang Maha Kuasa yang telah melimpahkan rahmat, hidayah, dan ridho-Nya kepada penulis sehingga dapat menyelesaikan skripsi dengan judul **PENGARUH PROFITABILITAS, UKURAN PERUSAHAAN DAN LIKUIDITAS TERHADAP KEBIJAKAN HUTANG PADA PERUSAHAAN MANUFAKTUR YANG TERDAFTAR DI BURSA EFEK INDONESIA TAHUN 2015-2017**. Skripsi ini disusun guna melengkapi persyaratan dalam menyelesaikan kelulusan studi pada Program Sarjana (S1) Jurusan Akuntansi Fakultas Ekonomi Universitas Tarumanagara.

Penulis menyadari bahwa dalam penulisan skripsi ini banyak pihak yang memberikan bantuan, dukungan, bimbingan, serta doa. Pada kesempatan ini penulis ingin menyampaikan rasa hormat dan ucapan terima kasih kepada:

1. Bapak Dr. Sawiji Widodoatmodjo, S.E., M.M., M.B.A. selaku Dekan Fakultas Ekonomi Universitas Tarumanagara.
2. Bapak Hendro Lukman, S.E., M.M., Ak., CPMA., CA., CPA(Aust.) selaku Ketua Jurusan S1 Akuntansi Fakultas Ekonomi Universitas Tarumanagara.
3. Ibu Elsa Imelda S.E., Ak., M.Si. selaku Ketua Program Studi S1 Akuntansi Fakultas Ekonomi Universitas Tarumanagara.
4. Ibu Viriany S.E., Ak., M.M., CA., BKP. selaku Dosen Pembimbing yang telah membantuy pelaksanaan, meluangkan waktu dan memberikan saran, serta pengarahan kepada penulis hingga selesainya skripsi ini.
5. Ibu Dra. Nurainun Bangun Ak., M.M. selaku dosen penasehat akademik.
6. Segenap Dosen dan staf Pengajar Fakultas Ekonomi Universitas Tarumanagara yang telah memberikan bekal ilmu pengetahuan yang lebih baik selama masa perkuliahan.
7. Kedua orang tuaku tercinta, Ayah (Dono Winarto), dan Mama (Nur Dwi Agus Setiawati) serta kakakku (Deny Putri Etika Sari) terima kasih untuk kasih sayang, doa, dukungan moril dan materiil sehingga penulis termotivasi untuk menyelesaikan studi ini dengan baik.

8. Orang terkasih Arif Miftahudin yang turut memberikan semangat dan doa kepada penulis.
9. Sahabatku Fina dan Kania yang selalu mendukung, mendoakan, dan membantu penulis dalam menyelesaikan skripsi ini.
10. Teman-teman Akuntansi 2015, khususnya Maharani, Jessica, Sherly, Anastasia, Andini, Sonya, dan Adelyne yang tidak henti-hentinya memberikan semangat dan motivasi kepada penulis. Terima kasih telah menjadi teman, sahabat, dan saudara dalam berbagi suka dan duka.
11. Kepada rekan satu bimbingan Ibu Viriany yang telah berjuang bersama-sama dan bersedia bertukar pikiran dalam penyelesaian penulisan akhir ini Serta semua pihak yang telah membantu, memberikan semangat dan doa kepada penulis, yang tidak dapat penulis sebutkan satu per satu. Terima kasih banyak.

Akhir kata, penulis menyadari bahwa masih banyak kekurangan dalam penulisan skripsi ini, maka dengan segala kerendahan hati, penulis mengharap kritik dan saran yang dapat membangun dalam penyempurnaan skripsi ini. Walaupun demikian, semoga skripsi ini dapat bermanfaat bagi semua pihak.

Jakarta, Desember 2018

Penulis,

Dwi Putri Novitasari

DAFTAR ISI

	Halaman
HALAMAN JUDUL	i
HALAMAN TANDA PERSETUJUAN SKRIPSI	ii
HALAMAN PENGESAHAN SKRIPSI.....	iii
ABSTRAK	iv
KATA PENGANTAR	v
DAFTAR ISI	vii
DAFTAR TABEL	xi
DAFTAR GAMBAR	xii
DAFTAR LAMPIRAN	xiii
BAB I PENDAHULUAN.....	1
A. Permasalahan	1
1. Latar Belakang Masalah	1
2. Identifikasi Masalah.....	6
3. Batasan Masalah	7
4. Rumusan Masalah.....	8
B. Tujuan dan Manfaat Penelitian	8
1. Tujuan Penelitian	8
2. Manfaat Penelitian	9
BAB II LANDASAN TEORI	10
A. Gambaran Umum Teori	10
1. Teori Keagenan (<i>Agency Theory</i>)	10
2. <i>Pecking Order Theory</i>	11
3. Teori <i>Trade-Off</i>	12

B. Definisi Konseptual Variabel	12
1. Kebijakan Hutang	12
2. Profitabilitas	14
3. Ukuran Perusahaan	14
4. Likuiditas	15
C. Kaitan Antar Variabel-variabel	16
1. Pengaruh Profitabilitas terhadap Kebijakan Hutang	16
2. Pengaruh Ukuran Perusahaan terhadap Kebijakan Hutang	16
3. Pengaruh Likuiditas terhadap Kebijakan Hutang	16
D. Kerangka Pemikiran dan Hipotesis	22
1. Kerangka Pemikiran	22
2. Hipotesis	23
BAB III METODE PENELITIAN	25
A. Desain Penelitian	25
B. Populasi, Teknik Pemilihan dan Ukuran Sampel	25
C. Operasionalisasi Variabel dan Instrument	26
1. Kebijakan Hutang	26
2. Profitabilitas.....	27
3. Ukuran Perusahaan	27
4. Likuiditas	28
D. Analisis Data.....	29
1. Uji Statistik Deskriptif.....	29
2. Uji Hipotesis	29
a. Analisis Regresi Linear Berganda	29
b. Uji F	30
c. Uji Statistik t.....	31
d. Koefisien Korelasi	32
e. Koefisien Determinan (<i>Adjusted R²</i>).....	32

E. Asumsi Analisis Data.....	33
1. Uji Normalitas	33
2. Uji Autokorelasi	33
3. Uji Multikolinearitas	34
4. Uji Heteroskedastisitas	34
BAB IV HASIL PENELITIAN DAN PEMBAHASAN	35
A. Deskripsi Subjek Penelitian	35
B. Deskripsi Objek Penelitian	37
C. Hasil Uji Asumsi Analisis Data	39
1. Uji Normalitas Data	39
2. Uji Autokorelasi	45
3. Uji Multikolinearitas	46
4. Uji Heteroskedastisitas	48
D. Hasil Analisis Data	50
1. Analisis Regresi Linear Berganda	50
2. Uji Statistik F	54
3. Uji Statistik t	55
4. Uji Koefisien Korelasi	58
5. Uji Koefisien Determinan (<i>Adjusted R²</i>)	59
E. Pembahasan	60
1. Pengaruh Profitabilitas terhadap Kebijakan Hutang	61
2. Pengaruh Ukuran Perusahaan terhadap Kebijakan Hutang	62
3. Pengaruh Likuiditas terhadap Kebijakan Hutang	63
BAB V PENUTUP	66
A. Kesimpulan.....	66
B. Keterbatasan dan Saran	69
1. Keterbatasan	69
2. Saran	69

DAFTAR PUSTAKA.....	71
LAMPIRAN	76
DAFTAR RIWAYAT HIDUP	91
HASIL PEMERIKSAAN TURNITIN	
SURAT PERNYATAAN	

DAFTAR TABEL

	Halaman
Tabel 2.1 Penelitian Terdahulu	17
Tabel 3.1 Ringkasan Operasional Variabel	28
Tabel 4.1 Proses Pemilihan Sampel.....	36
Tabel 4.2 Hasil <i>Output</i> Uji Statistik Deskriptif	38
Tabel 4.3 Uji <i>One Sample Kolmogorov-Smirnov</i>	42
Tabel 4.4 Bentuk Transformasi Data.....	43
Tabel 4.5 Uji <i>One Sample K-S</i> setelah Transformasi Data.....	45
Tabel 4.6 Hasil <i>Output</i> Uji Autokorelasi	46
Tabel 4.7 Hasil <i>Output</i> Uji Multikolinearitas	47
Tabel 4.8 Hasil <i>Output</i> Uji Heteroskedastisitas	49
Tabel 4.9 Hasil Uji Regresi Berganda	52
Tabel 4.10 Hasil <i>Output</i> Uji Statistik F	54
Tabel 4.11 Hasil Uji Statistik t.....	55
Tabel 4.12 Hasil <i>Output</i> Koefisien Korelasi.....	59
Tabel 4.13 Hasil <i>Output</i> Koefisien Determinasi.....	60
Tabel 4.14 Kesimpulan Hasil Uji Hipotesis	64

DAFTAR GAMBAR

	Halaman
Gambar 2.1. Model Penelitian	23
Gambar 4.1. Grafik Histogram	40
Gambar 4.2. Grafik <i>Probability Plot</i>	41
Gambar 4.3. Grafik Histogram setelah Transformasi Data	43
Gambar 4.4. Grafik <i>P-Plot</i> setelah Transformasi Data.....	44

DAFTAR LAMPIRAN

	Halaman
Lampiran 1 Daftar Sampel Perusahaan	76
Lampiran 2 Input Data <i>Return On Asset</i>	79
Lampiran 3 Input Data Ukuran Perusahaan	81
Lampiran 4 Input Data <i>Current Ratio</i>	83
Lampiran 5 Input Data <i>Debt Equity Ratio</i>	85
Lampiran 6 Hasil <i>Output</i> SPSS 20 sebelum Transformasi Data	87
Lampiran 7 Hasil <i>Output</i> SPSS 20 sesudah Transformasi Data.....	88