

SKRIPSI

**PENGARUH KOMITE AUDIT, UKURAN DEWAN KOMISARIS,
PROPORSI DEWAN KOMISARIS INDEPENDEN, STRUKTUR MODAL,
DAN PROFITABILITAS TERHADAP NILAI PERUSAHAAN PADA
PERUSAHAAN MANUFAKTUR YANG TERDAFTAR DI BURSA EFEK
INDONESIA PERIODE 2014 – 2017.**



DIAJUKAN OLEH:

NAMA : HENGKY SALIM

NIM : 125150150

**UNTUK MEMENUHI SEBAGIAN DARI SYARAT – SYARAT GUNA
MENCAPAI GELAR SARJANA EKONOMI**

PROGRAM STUDI S1 AKUNTANSI

UNIVERSITAS TARUMANAGARA

FAKULTAS EKONOMI

JAKARTA

2019

SKRIPSI

**PENGARUH KOMITE AUDIT, UKURAN DEWAN KOMISARIS,
PROPORSI DEWAN KOMISARIS INDEPENDEN, STRUKTUR MODAL,
DAN PROFITABILITAS TERHADAP NILAI PERUSAHAAN PADA
PERUSAHAAN MANUFAKTUR YANG TERDAFTAR DI BURSA EFEK
INDONESIA PERIODE 2014 – 2017.**



DIAJUKAN OLEH:

NAMA : HENGKY SALIM

NIM : 125150150

**UNTUK MEMENUHI SEBAGIAN DARI SYARAT – SYARAT GUNA
MENCAPAI GELAR SARJANA EKONOMI**

PROGRAM STUDI S1 AKUNTANSI

UNIVERSITAS TARUMANAGARA

FAKULTAS EKONOMI

JAKARTA

2019

UNIVERSITAS TARUMANAGARA
FAKULTAS EKONOMI
JAKARTA

HALAMAN PERSETUJUAN SKRIPSI

NAMA : HENGKY SALIM
NPM : 125150150
PROGRAM / JURUSAN : S1 / AKUNTANSI
KONSENTRASI : AKUNTANSI KEUANGAN MENENGAH
JUDUL SKRIPSI : PENGARUH KOMITE AUDIT, UKURAN
DEWAN KOMISARIS, PROPORSI DEWAN
KOMISARIS INDEPENDEN, STRUKTUR
MODAL, DAN PROFITABILITAS TERHADAP
NILAI PERUSAHAAN PADA PERUSAHAAN
MANUFAKTUR YANG TERDAFTAR
DI BURSA EFEK INDONESIA PERIODE 2014-
2017

Jakarta, 3 Januari 2019

Pembimbing,



(Widyasari, S.E.,M.Si., Ak., CPA, CA.)


UNIVERSITAS TARUMANAGARA
FAKULTAS EKONOMI
JAKARTA

HALAMAN PENGESAHAN SKRIPSI

NAMA : HENGKY SALIM
NPM : 125150150
PROGRAM / JURUSAN : S1 / AKUNTANSI
KONSENTRASI : AKUNTANSI KEUANGAN MENENGAH
JUDUL SKRIPSI : PENGARUH KOMITE AUDIT, UKURAN
DEWAN KOMISARIS, PROPORSI DEWAN
KOMISARIS INDEPENDEN, STRUKTUR
MODAL, DAN PROFITABILITAS TERHADAP
NILAI PERUSAHAAN PADA PERUSAHAAN
MANUFAKTUR YANG TERDAFTAR
DI BURSA EFEK INDONESIA PERIODE 2014-
2017


Tanggal: 17 Januari 2019

Ketua Penguji :


(Sufiyati S.E., M.Si., Ak., CA.)


Tanggal: 17 Januari 2019

Anggota Penguji :


(Widyasari S.E., M.Si., Ak., CPA, CA.)

Tanggal: 17 Januari 2019

Anggota Penguji :


(Drs. Iwan Kurniawan, Ak., CPA., CA.)

UNIVERSITAS TARUMANAGARA

FAKULTAS EKONOMI

JAKARTA

PENGARUH KOMITE AUDIT, UKURAN DEWAN KOMISARIS, PROPORSI DEWAN KOMISARIS INDEPENDEN, STRUKTUR MODAL, DAN PROFITABILITAS TERHADAP NILAI PERUSAHAAN PADA PERUSAHAAN MANUFAKTUR YANG TERDAFTAR DI BURSA EFEK INDONESIA PERIODE 2014 – 2017.

Abstrak: Tujuan penelitian ini adalah untuk mengetahui pengaruh komite audit, ukuran dewan komisaris, proporsi dewan komisaris independen, struktur modal, dan profitabilitas terhadap nilai perusahaan pada perusahaan manufaktur yang terdaftar di Bursa Efek Indonesia periode 2014 – 2017. Metode sampling yang digunakan adalah *purposive sampling* dengan total sampel yaitu 248 data yang merupakan laporan keuangan yang berasal dari www.idx.co.id. Pengolahan data dilakukan dengan *Eviews 10*. Hasil penelitian menunjukkan bahwa variabel independen dapat menjelaskan variabel dependennya sebesar 92.00%, 8% lainnya dipengaruhi oleh faktor – faktor lain yang tidak dimasukkan ke dalam model regresi. Variabel independen komite audit, ukuran dewan komisaris, proporsi dewan komisaris independen, dan struktur modal tidak memiliki pengaruh yang signifikan terhadap nilai perusahaan, sedangkan profitabilitas memiliki pengaruh yang signifikan nilai perusahaan.

Kata Kunci: komite audit, ukuran dewan komisaris, proporsi dewan komisaris independen, struktur modal, profitabilitas, nilai perusahaan

Abstract: *The purpose of this research is to analyze the effect of audit committee, size of board commissioners, proportion of independent board, capital structure, and profitability on firm value in manufacturing companies listed on Indonesia Stock Exchange in 2014 – 2017. The sampling method used purposive sampling with total sample 248 data which was financial statement from www.idx.co.id. The collected data were analyzed by using Eviews 10. The research result that independent variables describe the dependent variable up to 92.00% while 8% is described by other factors. Independent variable audit committee, size of board commissioners, proportion of independent board, and capital structure do not have a significant effect on firm value, while the profitability have a significant effect on firm value.*

Keywords: *audit committee, size of board commissioners, proportion of independent board, capital structure, profitability, firm value*

KATA PENGANTAR

Puji dan syukur kepada Tuhan Yang Maha Esa yang telah memberikan rahmat dan karunia-Nya sehingga penulis dapat menyelesaikan skripsi ini yang dilakukan untuk memenuhi salah satu syarat dalam memperoleh gelar Sarjana Ekonomi di Universitas Tarumanagara. Judul skripsi ini adalah “PENGARUH KOMITE AUDIT, UKURAN DEWAN KOMISARIS, PROPORSI DEWAN KOMISARIS INDEPENDEN, STRUKTUR MODAL, DAN PROFITABILITAS TERHADAP NILAI PERUSAHAAN PADA PERUSAHAAN MANUFAKTUR YANG TERDAFTAR DI BURSA EFEK INDONESIA PERIODE 2014 – 2017”.

Dalam menyusun skripsi ini, peneliti banyak memperoleh bantuan, bimbingan, dan pengarahan dari berbagai pihak, baik secara langsung maupun tidak langsung. Oleh karena itu dengan segala kerendahan hati, peneliti tidak lupa untuk mengucapkan terimakasih sebesar-besarnya kepada:

1. Ibu Widyasari S.E., M.Si., Ak., CPA, CA. , selaku Dosen Pembimbing Fakultas Ekonomi Universitas Tarumanagara yang sudah meluangkan waktu dan tenaga serta sabar dalam membimbing, mengarahkan, dan memberikan masukan kepada penulis selama proses penyusunan skripsi.
2. Bapak Dr. Sawidji Widoatmodjo, S.E., MM., MBA., selaku Dekan Fakultas Ekonomi Universitas Tarumanagara.
3. Bapak Hendro Lukman, S.E., MM., Ak., CPMA., CA., CPA (Aust), selaku Ketua Jurusan Akuntansi Fakultas Ekonomi Universitas Tarumanagara.
4. Ibu Elsa Imelda, S.E., M.Si., Ak., CA., selaku Ketua Program Study S1 Akuntansi
5. Para dosen Universitas Tarumanagara yang telah membimbing dan mendidik penulis selama perkuliahan di Fakultas Ekonomi Universitas Tarumanagara.
6. Para staf administrasi dan staf perpustakaan Fakultas Ekonomi Universitas Tarumanagara.
7. Orang tua dan saudara yang telah memberikan perhatian, dukungan, dan doa selama pembuatan skripsi.

8. Teman-teman seperjuangan selama kuliah dan skripsi, Stensia Marcellina, Jonathan Suhanto, Albert Phandinata, Yono, Edvan Dinardi, Nicolas Winata, Yoga Radyasa, Jason Putra yang telah memberikan perhatian, dukungan, dan doa selama pembuatan skripsi.
9. Teman-teman diluar Universitas Tarumanagara lainnya yang tidak dapat saya sebutkan satu persatu.

Peneliti berharap semoga Tuhan selalu memberikati pihak – pihak yang telah disebutkan diatas serta membalas semua kebaikan dan pengorbanan yang telah diberikan. Disamping itu peneliti menyadari bahwa skripsi ini masih jauh dari kata sempurna. Akhir kata, semoga penelitian ini bermanfaat bagi pembaca maupun pihak – pihak lain yang membutuhkan serta dapat dikembangkan lagi dikemudian hari.

DAFTAR ISI

	Halaman
HALAMAN JUDUL	i
HALAMAN TANDA PERSETUJUAN SKRIPSI	ii
HALAMAN PENGESAHAN	iii
ABSTRAK	iv
KATA PENGANTAR	v
DAFTAR ISI	vii
DAFTAR TABEL	ix
DAFTAR GAMBAR	x
DAFTAR LAMPIRAN	xi
BAB I PENDAHULUAN	1
A. PERMASALAHAN	
1. Latar Belakang Masalah	1
2. Identifikasi Masalah	6
3. Batasan Masalah	6
4. Rumusan Masalah	6
B. Tujuan dan Manfaat	
1. Tujuan	7
2. Manfaat	7
BAB II LANDASAN TEORI	
A. Gambaran Umum Teori	9
B. Definisi Konseptual Variabel	11
C. Kaitan antara Variabel-Variabel	16
D. Penelitian yang Relevan	19
E. Kerangka Pemikiran	26
F. Hipotesis Penelitian	26
BAB III METODE PENELITIAN	
A. Desain Penelitian	29
B. Populasi, Teknik Pemilihan Sampel dan Ukuran Sampel	29

C. Operasionalisasi Variabel dan Instrumen	30
D. Analisis Data	32
E. Asumsi Analisis Data	34
BAB IV HASIL PENELITIAN DAN PEMBAHASAN	
A. Deskripsi Subyek Penelitian	37
B. Deskripsi Obyek Penelitian	40
C. Hasil Uji Asumsi Analisis Data	42
D. Hasil Analisis Data.	46
E. Pembahasan	53
BAB V PENUTUP	
A. Kesimpulan	60
B. Keterbatasan dan Saran	61
DAFTAR PUSTAKA	63
DAFTAR RIWAYAT HIDUP	66
HALAMAN PERNYATAAN TIDAK ADA PLAGIAT	68
LAMPIRAN	69

DAFTAR TABEL

Tabel 2.1 Penelitian Terdahulu	19
Tabel 3.1 Operasionalisasi Variabel	31
Tabel 4.1 Prosedur Pemilihan Sampel Penelitian	37
Tabel 4.2 Daftar Sampel Penelitian	38
Tabel 4.3 Hasil Uji Deskriptif.	41
Tabel 4.4 Hasil Uji <i>Common Effect Model</i>	43
Tabel 4.5 Hasil Uji <i>Fixed Effect Model</i>	43
Tabel 4.6 Hasil Uji <i>Likelihood</i>	44
Tabel 4.7 Hasil Uji <i>Random Effect Model</i>	45
Tabel 4.8 Hasil Uji <i>Hausman</i>	46
Tabel 4.9 Hasil Uji Regresi Linear Berganda	47
Tabel 4.10 Hasil Uji <i>Adjusted R²</i>	49
Tabel 4.11 Hasil Uji Signifikansi Simultan (Uji F)	50
Tabel 4.12 Hasil Uji Signifikansi Parsial (Uji <i>t</i>)	51
Tabel 4.13 Ringkasan Hasil Penelitian	54

DAFTAR GAMBAR

Gambar 2.1 Kerangka Pemikiran	26
---	----

DAFTAR LAMPIRAN

Lampiran 1. Daftar Kode Serta Nama Perusahaan yang Memenuhi Kriteria	68
Lampiran 2. Nilai Perusahaan tahun 2014 – 2017	71
Lampiran 3. Komite Audit Tahun 2014 – 2017	73
Lampiran 4. Ukuran Dewan Komisaris Tahun 2014 – 2017	75
Lampiran 5. Proporsi Dewan Komisaris Independen Tahun 2014 – 2017	77
Lampiran 6. Struktur Modal Tahun 2014 – 2017	79
Lampiran 7. Profitabilitas Tahun 2014 – 2017	81
Lampiran 8. Hasil Uji Deskriptif	83
Lampiran 9. Hasil Uji <i>Common Effect Model</i>	84
Lampiran 10. Hasil Uji <i>Fixed Effect Model</i>	85
Lampiran 11. Hasil Uji <i>Chow / Likelihood</i>	86
Lampiran 12. Hasil Uji <i>Random Effect Model</i>	87
Lampiran 13. Hasil Uji <i>Hausman</i>	88
Lampiran 14. Hasil Uji Koefisien Determinasi (<i>Adjusted R²</i>)	89
Lampiran 15. Hasil Uji F	90
Lampiran 16. Hasil Uji <i>t</i>	91