

**SKRIPSI**

**PENGARUH *NET WORKING CAPITAL, LEVERAGE, FIRM SIZE, BOARD SIZE, INVESTMENT* DAN  
*RETURN ON ASSETS* TERHADAP *CASH HOLDING*  
PERUSAHAAN MANUFAKTUR YANG TERDAFTAR  
DI BURSA EFEK INDONESIA PADA TAHUN 2015-  
2017**



**DIAJUKAN OLEH:**

**NAMA : Lady Carlen Octaviani**  
**NIM : 125150188**

**UNTUK MEMENUHI SEBAGIAN DARI SYARAT-SYARAT  
GUNA MENCAPAI GELAR SARJANA EKONOMI**

**PROGRAM STUDI S1 AKUNTANSI  
FAKULTAS EKONOMI  
UNIVERSITAS TARUMANAGARA  
JAKARTA  
2018**

UNIVERSITAS TARUMANAGARA

FAKULTAS EKONOMI


JAKARTA

HALAMAN PERSETUJUAN SKRIPSI

NAMA : LADY CARLEN OCTAVIANI  
NPM : 125150188  
PROGRAM / JURUSAN : S1 / AKUNTANSI  
KONSENTRASI : AKUNTANSI KEUANGAN MENENGAH  
JUDUL SKRIPSI : PENGARUH *NET WORKING CAPITAL*,  
*LEVERAGE*, *FIRM SIZE*, *BOARD SIZE*,  
*INVESTMENT* DAN *RETURN ON ASSETS*  
TERHADAP *CASH HOLDING* PERUSAHAAN  
MANUFAKTUR YANG TERDAFTAR DI  
BURSA EFEK INDONESIA PADA TAHUN  
2015-2017

Jakarta, 17 Desember 2018

Dosen Pembimbing,



(Merry Susanti S.E., M.Si., Ak., CA.)

UNIVERSITAS TARUMANAGARA


FAKULTAS EKONOMI

JAKARTA

**HALAMAN PENGESAHAN SKRIPSI**


NAMA : LADY CARLEN OCTAVIANI  
NPM : 125150188  
PROGRAM / JURUSAN : S1 / AKUNTANSI  
KONSENTRASI : AKUNTANSI KEUANGAN MENENGAH  
JUDUL SKRIPSI : PENGARUH *NET WORKING CAPITAL*,  
*LEVERAGE*, *FIRM SIZE*, *BOARD SIZE*,  
*INVESTMENT* DAN *RETURN ON ASSETS*  
TERHADAP *CASH HOLDING* PERUSAHAAN  
MANUFAKTUR YANG TERDAFTAR DI BURSA  
EFEK INDONESIA PADA TAHUN 2015-2017

Tanggal: 25 Januari 2019 Ketua Panitia :



(Agustin Ekadjaja S.E., M.Si., Ak., CA.)

Tanggal: 25 Januari 2019 Anggota Panitia :



(Merry Susanti S.E., M.Si., Ak., CA.)

Tanggal: 25 Januari 2019 Anggota Panitia :



(Henryanto Wijaya S.E., M.M., Ak., CA.)

**UNIVERSITAS TARUMANAGARA  
FAKULTAS EKONOMI  
JAKARTA**

**PENGARUH *NET WORKING CAPITAL, LEVERAGE, FIRM SIZE, BOARD SIZE, INVESTMENT* DAN *RETURN ON ASSETS* TERHADAP *CASH HOLDING* PERUSAHAAN MANUFAKTUR YANG TERDAFTAR DI BURSA EFEK INDONESIA PADA TAHUN 2015-2017**

**ABSTRAK**

Tujuan dari dibuatnya skripsi ini adalah meneliti faktor-faktor yang mempengaruhi *cash holding* perusahaan manufaktur yang terdaftar di Bursa Efek Indonesia pada tahun 2015-2017. Penelitian ini menggunakan 69 sampel perusahaan manufaktur, serta data yang terdiri dari 3 tahun observasi sejumlah 207 data. Proses pengolahan data dalam penelitian ini menggunakan aplikasi Eviews versi 9.0. Hasil penelitian menunjukkan bahwa *return on assets* berpengaruh positif terhadap *cash holding*. *Net working capital* berpengaruh negatif terhadap *cash holding*. *Leverage, firm size, board size, dan investment* ditemukan tidak memiliki pengaruh terhadap *cash holding*.

Kata Kunci: *Cash holding, net working capital, leverage, firm size, board size, investment, return on assets*

**ABSTRACT**

*The purpose of this paper is to examine the factors that influence the cash holding of manufacturing companies listed on the Indonesia Stock Exchange in 2015-2017. This study uses 69 samples of manufacturing companies, as well as data consisting of 3 years of observation of 207 data. The data in this study is processes by Eviews version 9.0 application. The results show that return on assets has a positive effect on cash holding. Net working capital has a negative effect on cash holding. Leverage, firm size, board size, and investment are found to have no effect on cash holding.*

*Keywords: Cash holding, net working capital, leverage, firm size, board size, investment, return on assets*

## KATA PENGANTAR

Puji syukur kepada Tuhan Yang Maha Esa karena atas berkat dan rahmat-Nya lah sehingga penyusunan skripsi dengan judul “Pengaruh *Net Working Capital, Leverage, Firm Size, Board Size, Investment* dan *Return on Assets* Terhadap *Cash Holding* Perusahaan Manufaktur yang Terdaftar di Bursa Efek Indonesia pada Tahun 2015-2017” dapat terselesaikan dengan baik. Penyusunan skripsi ini bertujuan untuk memenuhi salah satu syarat guna mencapai gelar Sarjana Ekonomi pada Fakultas Ekonomi Universitas Tarumanagara.

Skripsi ini tidak akan berjalan dengan baik tanpa adanya bimbingan, arahan, dukungan, serta bantuan dari berbagai pihak dalam proses penyusunan skripsi ini. Oleh karena itu, penulis ingin mengucapkan terima kasih kepada:

1. Merry Susanti, S.E., M.Si., Ak., CA., selaku Dosen Pembimbing yang telah memberikan berbagai ilmu, bimbingan, arahan, serta berbagai masukan selama penyusunan skripsi sehingga proses penyusunan berjalan dengan baik dan lancar.
2. Dr. Sawidji Widodoatmodjo, S.E., M.M., M.B.A. selaku Dekan Fakultas Ekonomi Universitas Tarumanagara.
3. Hendro Lukman, S.E., M.M., Ak., CA., CPMA., CPA(Aust.) selaku Ketua Jurusan Akuntansi Universitas Tarumanagara.
4. Elsa Imelda, S.E., M.Si., Ak., CA. selaku Ketua Program Studi S1 Akuntansi Fakultas Ekonomi Universitas Tarumanagara.
5. Mama, Papa, adik, serta seluruh keluarga besar yang memberikan dorongan, semangat serta dukungan berupa semangat dan doa untuk kelancaran penyusunan skripsi ini.
6. Para dosen Fakultas Ekonomi Universitas Tarumanagara yang telah dengan sabar mendidik dan memberikan ilmu pengetahuan serta wawasan yang bermanfaat untuk bekal di masa depan.
7. Jose Janitra Jaya yang telah memberikan dukungan serta menjadi tempat berbagi suka dan duka selama penyusunan skripsi.

8. Sahabat-sahabat penulis: Henry Pribadi Samudra, Chyntia Natalia, Cynthia, Imelda Novianty Susanto, Edwin Adhitama, Joshua Aldy, Steven William, Yovita Veridiana, Stefhanie Priscillia Wiryanto, Winda, Tamara Christhalia, Nathalia Halim.
9. Teman-teman seperjuangan selama satu periode jabatan BPHI DP IMAKTA: Hingdi Pangestu, Edwin Adhitama, Devin Avila, Nabilla Ayuningtyas, Marcelina Rosario, Jose Janitra, Sudono Luimenta, Imelda, Steven Sanjaya, Danny Sanjaya, Giovani Anggasta, Shanny Soesanto, Shawn Tracy Angeline, Ancilla Evayani, Riska Rezki Rahmanda, Jessica Octavia, Jodie Tanuwijaya, Nathania Debora dan Timothy Tjandra.
10. Keluarga Besar IMAKTA khususnya Sie Sumber Daya Manusia (SDM) yang selalu memberi support, semangat dan doa selama proses pembuatan skripsi.
11. Teman-teman satu bimbingan: Melyansari, Vonny, Marissa, Shierra, Leonita, Livia, Anissa, Cynthia, Henry, serta
12. Teman-teman yang turut memberikan kritik, saran, dan pendapat selama proses penyusunan skripsi.

Skripsi ini masih jauh dari sempurna, baik dari teknik penyusunan skripsi maupun dari sisi penyajian materi. Oleh karena itu, kritik dan saran akan diterima dengan senang hati. Akhir kata, semoga skripsi ini dapat bermanfaat bagi semua pihak yang membaca.

Jakarta, 17 Desember 2018

Penulis  
Lady Carlen Octaviani

## DAFTAR ISI

HALAMAN JUDUL .....	i
HALAMAN PERSETUJUAN SKRIPSI.....	ii
HALAMAN PENGESAHAN SKRIPSI .....	iii
ABSTRAK.....	iv
KATA PENGANTAR .....	v
DAFTAR ISI.....	vii
DAFTAR TABEL.....	ix
DAFTAR GAMBAR.....	x
DAFTAR LAMPIRAN.....	xi
BAB I PENDAHULUAN .....	1
A. Permasalahan .....	1
1. Latar Belakang Masalah .....	1
2. Identifikasi Masalah.....	4
3. Batasan Masalah .....	4
4. Rumusan Masalah.....	5
B. Tujuan dan Manfaat Penelitian .....	5
1. Tujuan Penelitian .....	5
2. Manfaat Penelitian .....	6
BAB II LANDASAN TEORI .....	7
A. Gambaran Umum Teori.....	7
B. Definisi Konseptual Variabel.....	8
C. Kaitan Antara Variabel – Variabel .....	14
D. Kerangka Penelitian Dan Hipotesis .....	21
BAB III METODE PENELITIAN .....	24

A. Desain Penelitian .....	24
B. Populasi, Teknik Pemilihan Sampel dan Ukuran Sampel .....	24
C. Operasionalisasi Variabel dan Instrumen .....	25
D. Analisis Data.....	28
E. Asumsi Analisis Data .....	32
BAB IV HASIL PENELITIAN DAN PEMBAHASAN.....	33
A. Deskripsi Subyek Penelitian .....	33
B. Deskripsi Obyek Penelitian.....	36
C. Hasil Uji Asumsi Analisis Data .....	41
D. Hasil Analisis Data .....	44
E. Pembahasan.....	54
BAB V KESIMPULAN DAN SARAN .....	59
A. Kesimpulan .....	59
B. Keterbatasan dan Saran.....	60
DAFTAR BACAAN.....	62
LAMPIRAN.....	65
DAFTAR RIWAYAT HIDUP .....	69



## DAFTAR TABEL

Tabel 2.1 Penelitian Terdahulu .....	17
Tabel 3.1 Operasionalisasi Variabel .....	28
Tabel 4.1.Kriteria Pemilihan Sampel.....	34
Tabel 4.2 Daftar Perusahaan yang Menjadi Sampel Penelitian.....	34
Tabel 4.3 Hasil Uji Statistik Deskriptif .....	38
Tabel 4.4 Hasil Uji <i>Chow</i> (Uji <i>Likelihood</i> ).....	42
Tabel 4.5 Hasil Uji Hausman.....	43
Tabel 4.6 Hasil Analisis Regresi Ganda .....	44
Tabel 4.7 Hasil Uji $R^2$ .....	47
Tabel 4.8.Hasil Uji F.....	48
Tabel 4.9.Hasil Uji t.....	49

## **DAFTAR GAMBAR**

Gambar 2.1 Model Penelitian .....	23
-----------------------------------	----

## DAFTAR LAMPIRAN

Lampiran 1. Hasil Uji Statistik Deskriptif .....	65
Lampiran 2. Hasil Uji Model .....	66
Lampiran 3. Hasil Analisis Data .....	68