

SKRIPSI

**FAKTOR-FAKTOR YANG MEMPENGARUHI NILAI
PERUSAHAAN PADA PERUSAHAAN MANUFAKTUR YANG
TERDAFTAR DI BEI TAHUN 2015-2017**



DIAJUKAN OLEH :

NAMA : MONICA MELVI REVIANI

NIM : 125140509

**UNTUK MEMENUHI SEBAGIAN DARI SYARAT-SYARAT
GUNA MENCAPAI GELAR SARJANA EKONOMI**

**PROGRAM STUDI S1 AKUNTANSI
UNIVERSITAS TARUMANAGARA
FAKULTAS EKONOMI
JAKARTA**

2019


UNIVERSITAS TARUMANAGARA
FAKULTAS EKONOMI
JAKARTA

HALAMAN PERSETUJUAN SKRIPSI

NAMA : MONICA MELVI REVIANI
NPM : 125140509
PROGRAM / JURUSAN : S1 / AKUNTANSI
KONSENTRASI : AKUNTANSI KEUANGAN MENENGAH
JUDUL SKRIPSI : FAKTOR-FAKTOR YANG MEMPENGARUHI
NILAI PERUSAHAAN PADA PERUSAHAAN
MANUFAKTUR YANG TERDAFTAR DI BEI
TAHUN 2015-2017.

Jakarta, 28 Januari 2019

Pembimbing,



(Henryanto Wijaya, S.E., M.M., Ak., CA.)


UNIVERSITAS TARUMANAGARA
FAKULTAS EKONOMI
JAKARTA

HALAMAN PENGESAHAN SKRIPSI

NAMA : MONICA MELVI REVIANI
NPM : 125140509
PROGRAM / JURUSAN : S1 / AKUNTANSI
KONSENTRASI : AKUNTANSI KEUANGAN MENENGAH
JUDUL SKRIPSI : FAKTOR-FAKTOR YANG MEMPENGARUHI
NILAI PERUSAHAAN PADA PERUSAHAAN
MANUFAKTUR YANG TERDAFTAR DI BEI
TAHUN 2015-2017

TANGGAL: 28 Januari 2019


KETUA PENGUJI:



(Dr. Jamaludin Iskak, MS.i., Ak., CA., ACPA., CPA)

TANGGAL: 28 Januari 2019

ANGGOTA PENGUJI:



(Henryanto Wijaya, S.E., M.M., Ak., CA.)

TANGGAL: 28 Januari 2019

ANGGOTA PENGUJI:



(Drs. Lukman Suryadi, M.M.)

UNIVERSITAS TARUMANAGARA

FAKULTAS EKONOMI

JAKARTA

ABSTRAK

**FAKTOR-FAKTOR YANG MEMPENGARUHI NILAI PERUSAHAAN
PADA PERUSAHAAN MANUFAKTUR YANG TERDAFTAR DI BEI
TAHUN 2015-2017**

Penelitian ini bertujuan untuk menguji pengaruh Profitabilitas yang diukur dengan *Return On Asset (ROA)*, Ukuran Perusahaan (*Size*), Pertumbuhan Perusahaan yang diukur dengan *Asset Growth*, dan *Leverage* Perusahaan yang diukur dengan *Debt to Equity Ratio (DER)* terhadap Nilai Perusahaan yang diukur dengan *Price to Book Value (PBV)*, secara simultan maupun secara parsial. Pada penelitian ini menggunakan 65 data perusahaan manufaktur yang terdaftar di Bursa Efek Indonesia periode 2015-2017 dengan metode pemilihan *purposive sampling*. Data penelitian diolah menggunakan program *EViews 9.0*. Secara parsial, profitabilitas berpengaruh positif dan tidak signifikan terhadap nilai perusahaan, ukuran perusahaan berpengaruh positif dan tidak signifikan terhadap nilai perusahaan, pertumbuhan perusahaan berpengaruh positif dan tidak signifikan terhadap nilai perusahaan, dan *leverage* perusahaan berpengaruh positif dan tidak signifikan terhadap nilai perusahaan.

Kata kunci: Profitabilitas, Ukuran Perusahaan, Pertumbuhan Perusahaan, *Leverage* Perusahaan, Nilai Perusahaan.

***THE DETERMINANTS OF FIRM VALUE ON MANUFACTURING
COMPANIES THAT LISTED IN INDONESIAN STOCK EXCHANGE IN
THE PERIOD OF 2015-2017***

This research aims to examine the effect of profitability which is measured by Return On Asset (ROA), company size, company growth which is measured by asset growth, and leverage which is measured by Debt to Equity Ratio (DER) to the firm value which is measured by Price to Book Value (PBV), simultaneously and partially. This research used 15 manufacturing companies that listed Indonesian Stock Exchange in the period of 2015-2017 with purposive sampling method. The research data has been processed by using Eviews 9.0. Partially, profitability has a positive and not significant influence to the firm value, company size has a positive and not significant influence to the firm value, company growth has a positive and not significant influence to the firm value, and leverage has a positive and not significant influence to the firm value.

Keywords: Profitability, Company Size, Company Growth, Leverage, Firm Value

KATA PENGANTAR

Puji dan syukur kepada Tuhan Yang Maha Esa atas semua kebaikan kasih dan anugerah-Nya, sehingga penulis dapat menyelesaikan tugas akhir berupa skripsi ini dengan judul “FAKTOR-FAKTOR YANG MEMPENGARUHI NILAI PERUSAHAAN PADA PERUSAHAAN MANUFAKTUR YANG TERDAFTAR DI BEI TAHUN 2015-2017”. Skripsi ini merupakan salah satu persyaratan kelulusan bagi penulis guna mencapai gelar S1 Jurusan Akuntansi di Fakultas Ekonomi Universitas Tarumanagara.

Dalam penyusunan skripsi ini, penulis menyadari banyak kesulitan dalam penyelesaiannya. Dengan adanya bantuan, bimbingan, petunjuk dan nasehat serta dorongan dari berbagai pihak, maka skripsi ini dapat diselesaikan tepat pada waktunya. Pada kesempatan ini pula, penulis ingin mengucapkan terima kasih yang sebesar-besarnya kepada semua pihak yang telah berjasa memberikan bantuannya dalam penyelesaian skripsi ini, khususnya kepada:

1. Bapak Henryanto Wijaya, S.E., M.M., Ak., CA, selaku Dosen Pembimbing Fakultas Ekonomi Universitas Tarumanagara yang telah sabar dan telah meluangkan waktu dan tenaga untuk membimbing, mengarahkan, dan memberikan masukan kepada penulis selama proses penyusunan skripsi.
2. Bapak Dr. Sawidji Widoatmodjo, SE., MM., MBA, selaku Dekan Fakultas Ekonomi Universitas Tarumanagara.
3. Bapak Hendro Lukman, SE., MM., Ak., CPMA., CA., CPA (Aust), selaku Ketua Jurusan Akuntansi Fakultas Ekonomi Universitas Tarumanagara.
4. Ibu Elsa Imelda S.E., M.Si., Ak., CA., selaku Ketua Program Studi Jurusan Akuntansi Universitas Tarumanagara.
5. Para dosen Universitas Tarumanagara yang telah membimbing dan mendidik penulis selama perkuliahan di Fakultas Ekonomi Universitas Tarumanagara.
6. Para staf administrasi dan staf perpustakaan Fakultas Ekonomi Universitas Tarumanagara.

7. Papa, Mama dan Albert serta keluarga besar penulis yang telah banyak memberikan perhatian, doa, dan dukungan moril maupun materil selama masa studi di Univeritas Tarumanagara sampai penyusunan skripsi ini.
8. Teman-teman dari MEGA-UNTAR khususnya Jason dan Mega C yang telah mendukung dan memotivasi selama proses penyusunan skripsi ini.
9. Semua pihak yan tidak dapat disebutkan satu per satu yang telah membantu penulis selama proses penyusunan skripsi ini.

Akhir kata, penulis menyadari bahwa skripsi ini jauh dari sempurna baik isi, tata bahasa, maupun dari segi penyusunan, yang dikarenakan keterbatasan kemampuan penulis. Semoga skripsi ini dapat bermanfaat bagi semua pihak yang membutuhkan.

Jakarta, 28 Januari 2019

Penulis

Monica Melvi R.

DAFTAR ISI

	Halaman
HALAMAN JUDUL	i
HALAMAN TANDA PERSETUJUAN SKRIPSI	ii
HALAMAN PENGESAHAN	iii
ABSTRAK	iv
KATA PENGANTAR	v
DAFTAR ISI	vii
DAFTAR TABEL	ix
DAFTAR GAMBAR	x
DAFTAR LAMPIRAN	xi
BAB I PENDAHULUAN	
A. Permasalahan	
1. Latar Belakang Masalah	1
2. Identifikasi Masalah	6
3. Batasan Masalah	6
4. Rumusan Masalah	7
B. Tujuan dan Manfaat Penelitian	
1. Tujuan Penelitian	7
2. Manfaat Penelitian	8
BAB II LANDASAN TEORI	
A. Gambaran Umum Teori	10
B. Definisi Konseptual Variabel	13
C. Kaitan antara Variabel-Variabel	19
D. Penelitian yang Relevan	22
E. Kerangka Pemikiran	29
F. Hipotesis Penelitian	29
BAB III METODE PENELITIAN	
A. Desain Penelitian	31
B. Populasi, Teknik Pemilihan Sampel dan Ukuran Sampel	31

C. Operasionalisasi Variabel dan Instrumen	32
D. Analisis Data	36
E. Teknik Pengujian Hipotesis	41
BAB IV HASIL PENELITIAN DAN PEMBAHASAN	
A. Deskripsi Subyek Penelitian	46
B. Deskripsi Obyek Penelitian	50
C. Hasil Analisis Data.	51
D. Hasil Uji Asumsi Analisis Data	60
E. Pembahasan	71
BAB V PENUTUP	
A. Kesimpulan	79
B. Keterbatasan dan Saran	82
DAFTAR PUSAKA	84
LAMPIRAN	87
DAFTAR RIWAYAT HIDUP	105
TURNITIN	
PERNYATAAN TIDAK ADA PLAGIAT	

DAFTAR TABEL

	Halaman
Tabel 2.1 Penelitian yang Relevan	29
Tabel 3.1 Ringkasan Operasional Variabel	35
Tabel 4.1 Kriteria Pemilihan Sampel	46
Tabel 4.2 Daftar Nama dan Kode Perusahaan yang Diteliti	48
Tabel 4.3 Hasil Uji Statistik Deskriptif	52
Tabel 4.4 Model <i>Pooled Least Square</i>	54
Tabel 4.5 <i>Fixed Effect Model</i>	54
Tabel 4.6 Hasil Uji <i>Likelihood Test (Chow-Test)</i>	56
Tabel 4.7 <i>Random Effect Model</i>	57
Tabel 4.8 Hasil Uji <i>Hausman-Test</i>	58
Tabel 4.9 Analisis regresi berganda	62
Tabel 4.10 Hasil Uji F (ANOVA)	69
Tabel 4.11 Hasil Uji R^2 <i>Fixed Effect Model</i>	70
Tabel 4.12 Ringkasan Hasil Uji Hipotesis	71

DAFTAR GAMBAR

	Halaman
Gambar 2.1 Kerangka Penelitian	29

DAFTAR LAMPIRAN

	Halaman
Lampiran 1 Data Perusahaan	87
Lampiran 2 Hasil Uji Statistik Deskriptif.	99
Lampiran 3 Model <i>Pooled Least Square</i>	100
Lampiran 4 <i>Fixed Effect Model</i>	101
Lampiran 5 Hasil Uji <i>Likelihood Ratio (Chow-Test)</i>	102
Lampiran 6 <i>Random Effect Model</i>	103
Lampiran 7 Hasil Uji <i>Hausman Test</i>	104