

SKRIPSI

**PENGARUH INDEPENDENSI AUDITOR,
KOMPETENSI AUDITOR, INTEGRITAS AUDITOR,
DAN OBJEKTIVITAS AUDITOR TERHADAP
KUALITAS AUDIT**



DIAJUKAN OLEH:

NAMA : SILVIA CAROLINA CANDI

NPM : 125150369

**UNTUK MEMENUHI SEBAGIAN DARI SYARAT-SYARAT
GUNA MENCAPAI GELAR SARJANA EKONOMI**

PROGRAM STUDI S1 AKUNTANSI

FAKULTAS EKONOMI

UNIVERSITAS TARUMANAGARA

JAKARTA

2019


UNIVERSITAS TARUMANAGARA
FAKULTAS EKONOMI
JAKARTA

HALAMAN PERSETUJUAN SKRIPSI

NAMA : SILVIA CAROLINA CANDI
NPM : 125150369
PROGRAM / JURUSAN : S1 / AKUNTANSI
KONSENTRASI : AUDIT
JUDUL SKRIPSI : PENGARUH INDEPENDENSI AUDITOR,
KOMPETENSI AUDITOR, INTEGRITAS
AUDITOR, DAN OBJEKTIVITAS AUDITOR
TERHADAP KUALITAS AUDIT

Jakarta, Januari 2019

Dosen Pembimbing,



(Drs. Hermawan Chandra, M.Ak., S.H., Ak.)

UNIVERSITAS TARUMANAGARA
FAKULTAS EKONOMI
JAKARTA

HALAMAN PENGESAHAN SKRIPSI

NAMA : SILVIA CAROLINA CANDI
NIM : 125150369
PROGRAM / JURUSAN : S1 / AKUNTANSI
KONSENTRASI : AUDIT
JUDUL SKRIPSI : PENGARUH INDEPENDENSI AUDITOR,
KOMPETENSI AUDITOR, INTEGRITAS
AUDITOR, DAN OBJEKTIVITAS AUDITOR
TERHADAP KUALITAS AUDIT

Tanggal: 17 Januari 2019


Ketua Penguji



(Dr. Herlin Tundjung S. SE., Ak., M.Si, CA)

Tanggal: 17 Januari 2019


Anggota Penguji



(Drs. Hermawan Chandra, M.Ak., S.H., Ak.)

Tanggal: 17 Januari 2019

Anggota Penguji



(Drs. Utoyo Widayat Ak., MM., CA., CPA., BKP., S.H.)

UNIVERSITAS TARUMANAGARA

FAKULTAS EKONOMI

JAKARTA

PENGARUH INDEPENDENSI AUDITOR, KOMPETENSI AUDITOR, INTEGRITAS AUDITOR, DAN OBJEKTIVITAS AUDITOR TERHADAP KUALITAS AUDIT

Tujuan dari penelitian ini adalah untuk memperoleh bukti yang empiris mengenai pengaruh independensi auditor, kompetensi auditor, integritas auditor, dan objektivitas auditor terhadap kualitas audit pada Kantor Akuntan Publik *BigFour* yang terdapat di Jakarta. Penelitian ini menggunakan 85 kuisisioner yang dibagikan melalui *google form* menggunakan desain penelitian asosiatif dengan pendekatan kuantitatif. Data yang digunakan adalah data primer berupa kuisisioner. Pengolahan data dalam penelitian ini menggunakan bantuan *software* SPSS IBM versi 25. Hasil penelitian menunjukkan bahwa Independensi, Kompetensi, dan Objektivitas audit memiliki pengaruh yang positif namun tidak signifikan terhadap kualitas audit, sementara integritas auditor memiliki pengaruh yang positif serta signifikan terhadap kualitas audit. Saran dari penelitian ini adalah untuk penelitian berikutnya dapat menambahkan variabel independen lain untuk dapat memperkuat kemampuan variabel independen dalam menjelaskan variabel dependen, menambahkan ruang lingkup populasi penelitian, serta lebih melibatkan pimpinan perusahaan dalam melakukan kuisisioner.

Kata Kunci: Independensi Auditor, Kompetensi Auditor, Integritas Auditor, Objektivitas Auditor, Kualitas Audit.

The purpose of this study is to obtain empirical evidence regarding the effect of auditor independence, auditor competence, auditor integrity, and auditor's objectivity on audit quality at the BigFour Public Accounting Firm in Jakarta. This study uses 85 questionnaires which were distributed through Google Form using associative research designs with quantitative approaches. The data used are primary data in the form of questionnaires. Processing data in this study using IBM SPSS software version 25. The results of the study show that Independence, Competence, and Objectivity of Auditor have a positive but not significant effect on audit quality, while auditor integrity has a positive and significant influence on audit quality. Suggestions from this study are for the next study to add other independent variables to be able to strengthen the ability of independent variables in explaining the dependent variable, adding the scope of the study population, and more involving company leaders in conducting questionnaires.

Keywords: Independence of the Auditor, Auditor Competence, Auditor Integrity, Auditor Objectivity, Audit Quality

KATA PENGANTAR

Puji dan syukur penulis panjatkan kepada Tuhan yang Maha Esa atas rahmat dan karunia yang diberikan-Nya dari awal hingga akhir penulisan skripsi ini sehingga dapat diselesaikan dengan baik dan tepat pada waktunya. Maksud dari penulisan skripsi ini adalah untuk memenuhi sebagian persyaratan dalam memperoleh gelar Sarjana Ekonomi Program Studi S1 Akuntansi Fakultas Ekonomi Universitas Tarumanagara.

Selama proses penyusunan skripsi ini, penulis menghadapi berbagai rintangan dan kesulitan, tetapi berkat bantuan dan dorongan dari berbagai pihak maka skripsi ini dapat selesai. Oleh karena itu, pada kesempatan kali ini, penulis ingin menyampaikan rasa terima kasih dengan sepenuh hati pada semua pihak yang telah berkontribusi, khususnya kepada:

1. Bapak Drs. Hermawan Chandra, M.Ak., S.H., Ak. selaku dosen pembimbing yang bersedia meluangkan waktu, tenaga, pikiran, dan kesabaran dalam memberikan bimbingan serta arahan dalam penyelesaian skripsi ini.
2. Dr. Sawidji Widoatmodjo, S.E., M.M., MBA. selaku Dekan Fakultas Ekonomi Universitas Tarumanagara.
3. Bapak Hendro Lukman, S.E., M.M., Ak., CPMA., CA., CPA(Aust.), CSRS. selaku Ketua Jurusan Program Studi S1 Akuntansi Fakultas Ekonomi Universitas Tarumanagara.
4. Ibu Elsa Imelda S.E., Ak., M.Si., CA. selaku Ketua Program Studi S1 Akuntansi Fakultas Ekonomi Universitas Tarumanagara.
5. Segenap Dosen dan Staf Pengajar Fakultas Ekonomi Universitas Tarumanagara yang telah memberi penulis berbagai ilmu pengetahuan selama masa perkuliahan.
6. Orang tua serta keluarga penulis yang senantiasa memberikan doa, dukungan, serta kasih sayang kepada penulis.
7. Teman-teman dari SD-SMA, senior dan junior dari IMAKTA atas bantuan, dukungan, semangat, dan doa dalam penyusunan skripsi ini.

8. Teman-teman sesama bimbingan yaitu Amelia Ekawati dan Tamara Natascha yang saling membantu satu sama lain, serta sama-sama berjuang dalam menyelesaikan penyusunan skripsi ini.
9. Teman-teman kuliah penulis yaitu Patrick Roseily, William Chandra, Gian Sebastian, Sabrina, David Winarto, Vicky Tamilia, Velda Mahardika, Adelyne Teng, Chindy Helfin, Liani Kurnia, Monica Linvia, dan teman-teman lainnya yang tidak dapat disebutkan satu per satu yang telah memberikan dorongan dan semangat bagi penulis, juga selalu membantu dan menemani penulis baik selama perkuliahan maupun selama penyusunan skripsi ini.
10. Teman-teman senior yaitu Sinta Dwi Krisna dan Vincentcius Sulistijono yang telah memberikan semangat dan informasi yang berharga bagi saya untuk menyelesaikan skripsi ini.
11. Seluruh pihak lain yang tidak dapat disebutkan satu per satu oleh penulis yang telah membantu kelancaran proses penyusunan skripsi ini.

Penulis menyadari bahwa skripsi ini masi jauh dari sempurna, baik dari segi isi, kata, bahasa, maupun penyusunan, mengingat terbatasnya kemampuan dan pengalaman penulis. Oleh karena itu, bilamana ada kata-kata atau penulisan yang kurang berkenan dalam skripsi ini, mohon dimaafkan. Penulis menerima dan menghargai setiap saran dan kritik yang dapat membangun dan melengkapi skripsi ini agar menjadi lebih baik. Akhir kata, penulis berharap skripsi ini dapat bermanfaat bagi pembaca, khususnya mahasiswa/i Fakultas Ekonomi Tarumanagara.

Jakarta, Januari 2019

Penulis,

(Silvia Carolina Candi)

DAFTAR ISI

	Halaman
JUDUL.....	i
HALAMAN PERSETUJUAN SKRIPSI.....	ii
HALAMAN PENGESAHAN SKRIPSI.....	iii
ABSTRAK.....	iv
KATA PENGANTAR.....	v
DAFTAR ISI.....	vii
DAFTAR TABEL.....	x
DAFTAR GAMBAR.....	xii
DAFTAR LAMPIRAN.....	xiii
BAB I.....	1
PENDAHULUAN.....	1
A. Permasalahan.....	1
1. Latar Belakang Masalah.....	1
2. Identifikasi Masalah.....	4
3. Batasan Masalah.....	5
4. Rumusan Masalah.....	5
B. Tujuan dan Manfaat.....	5
1. Tujuan.....	5
2. Manfaat.....	6
BAB II.....	7
LANDASAN TEORI.....	7
A. Gambaran Umum Teori.....	7
1. MBTI (<i>Myers Briggs Type Indicator</i>).....	7
2. <i>Agency Theory</i> (Teori Keagenan).....	9
B. Definisi Konseptual Variabel.....	10
1. Independensi.....	10
2. Kompetensi.....	12
3. Integritas.....	14
4. Objektivitas.....	15
5. Kualitas Audit.....	17
C. Kaitan antara Variabel-Variabel.....	18

1.	Hubungan Independensi dengan Kualitas Audit	18
2.	Hubungan Kompetensi dengan Kualitas Audit	18
3.	Hubungan Objektivitas dengan Kualitas Audit	19
4.	Hubungan Integritas dengan Kualitas Audit	19
5.	Penelitian Terdahulu	20
D.	Kerangka Pemikiran dan Hipotesis	24
1.	Kerangka Pemikiran	24
2.	Pengembangan Hipotesis	25
BAB III		27
METODE PENELITIAN		27
A.	Desain Penelitian	27
B.	Populasi, Teknik Pemilihan Sampel, dan Ukuran Sampel	27
C.	Operasionalisasi Variabel dan Instrumen	28
1.	Variabel Dependen	33
2.	Variabel Independen	33
D.	Analisis Validitas & Reliabilitas	34
a.	Analisis Validitas	34
b.	Analisis Reliabilitas	35
E.	Analisis Data	35
1.	Uji Koefisien Determinasi (<i>adjusted R²</i>)	35
2.	Uji t. (Parsial)	36
3.	Uji F (ANOVA)	36
4.	Analisis Regresi Berganda	36
F.	Asumsi Analisis Data	37
1.	Analisis Normalitas	37
2.	Analisis Heteroskedastisitas	37
3.	Analisis Multikolonieritas	38
BAB IV		39
HASIL PENELITIAN DAN PEMBAHASAN		39
A.	Deskripsi Subyek Penelitian	39
1.	Statistik Deskriptif Kuisisioner	39
2.	Statistik Deskriptif Responden	40
B.	Deskripsi Obyek Penelitian	48

1.	Independensi Auditor	48
2.	Kompetensi Auditor	50
3.	Integritas Auditor	52
4.	Objektivitas Auditor	53
5.	Kualitas Audit	54
C.	Hasil Uji Asumsi Analisis Data	56
1.	Uji Normalitas	56
2.	Uji Heteroskedastisitas	58
3.	Uji Multikolinearitas	59
D.	Hasil Analisis Data	61
1.	Uji Validitas	61
2.	Uji Reabilitas	65
3.	Analisis Regresi Ganda	68
4.	Uji Secara Bersamaan (Uji F)	69
5.	Uji Secara Parsial (Uji t)	70
6.	Uji Koefisien Determinasi (R^2)	73
E.	Pembahasan	74
1.	Pengaruh Independensi Terhadap Kualitas Audit	75
2.	Pengaruh Kompetensi Terhadap Kualitas Audit	75
3.	Pengaruh Objektivitas Terhadap Kualitas Audit	76
4.	Pengaruh Integritas Terhadap Kualitas Audit	77
BAB V	78
PENUTUP	78
A.	Kesimpulan	78
B.	Keterbatasan dan Saran	78
1.	Keterbatasan	78
2.	Saran	79
DAFTAR PUSTAKA PUBLIKASI UMUM	80
DAFTAR BACAAN	81
DAFTAR JURNAL	82
LAMPIRAN	83
DAFTAR RIWAYAT HIDUP	107

DAFTAR TABEL

		Halaman
Tabel 2.1.	Tabel Penelitian Terdahulu	19
Tabel 3.1.	Operasionalisasi Variabel	28
Tabel 4.1.	Jumlah Kuisisioner, validitas, dan Tingkat pengembalian(<i>google</i>)	40
Tabel 4.2.	Data Responden Berdasarkan Jenis Kelamin	41
Tabel 4.3.	Data Responden Berdasarkan Umur	42
Tabel 4.4.	Data Responden Berdasarkan Jabatan	43
Tabel 4.5.	Data Responden Berdasarkan Pendidikan Terakhir	45
Tabel 4.6.	Data Responden Berdasarkan Pengalaman Kerja	46
Tabel 4.7.	Ringkasan Analisis Statistik Deskriptif Responden	47
Tabel 4.8.	Hasil Analisis Statistik Deskriptif Independensi Auditor	49
Tabel 4.9.	Hasil Analisis Statistik Deskriptif Kompetensi Auditor	50
Tabel 4.10.	Hasil Analisis Statistik Deskriptif Integritas Auditor	52
Tabel 4.11.	Hasil Analisis Statistik Deskriptif Objektivitas Auditor	53
Tabel 4.12.	Hasil Analisis Statistik Deskriptif Kualitas Audit	55
Tabel 4.13.	Hasil Uji Normalitas	57
Tabel 4.14.	Hasil Uji Heteroskedastisitas	58
Tabel 4.15.	Hasil Uji Multikolinearitas	60
Tabel 4.16.	Hasil Uji Validitas Independensi Auditor(X1).	61
Tabel 4.17.	Hasil Uji Validitas Kompetensi Auditor (X2)	62
Tabel 4.18.	Hasil Uji Validitas Integritas Auditor(X3)	63
Tabel 4.19.	Hasil Uji Validitas Objektivitas Auditor(X4).	63
Tabel 4.20.	Hasil Uji Validitas Kualitas Audit (Y)	64
Tabel 4.21.	Hasil Uji Reabilitas Independensi Auditor(X1)	65
Tabel 4.22.	Hasil Uji Reabilitas Kompetensi Auditor(X2)	65
Tabel 4.23.	Hasil Uji Reabilitas Integritas Auditor(X3)	66
Tabel 4.24.	Hasil Uji Reabilitas Objektivitas Auditor(X4)	66
Tabel 4.25.	Hasil Uji Reabilitas Kualitas Audit (Y)	66

Tabel 4.26.	Ringkasan Hasil Uji Reabilitas	67
Tabel 4.27.	Hasil Analisis Regresi Ganda	68
Tabel 4.28.	Tabel Hasil Uji F	69
Tabel 4.29.	Tabel Hasil Uji t (uji parsial)	70
Tabel 4.30.	Hasil Uji Koefisien Determinasi(<i>Adjusted R²</i>)	73
Tabel 4.31.	Rangkuman Hasil Pengujian Hipotesis (Uji t).	74

DAFTAR GAMBAR

	Halaman
Gambar 2.1. Kerangka Pemikiran	24
Gambar 4.1. <i>Pie Chart</i> Responden berdasarkan Jenis Kelamin	41
Gambar 4.2. <i>Pie Chart</i> Responden berdasarkan Jenis Umur	43
Gambar 4.3. <i>Pie Chart</i> Responden berdasarkan Jabatan	44
Gambar 4.4. <i>Pie Chart</i> Responden berdasarkan Pendidikan Terakhir	45
Gambar 4.5. <i>Pie Chart</i> Responden berdasarkan Pengalaman Kerja	46

DAFTAR LAMPIRAN

	Halaman
Lampiran 1 Kuisisioner Penelitian	82
Lampiran 2 Data Mentah Jawaban Responden	88
Lampiran 3 Hasil Uji Validitas	99
Lampiran 4 Hasil Uji Reabilitas	
102	
Lampiran 5 Hasil Uji Asumsi Analisis Data	
103	
Lampiran 6 Hasil Analisis Data	105