

SKRIPSI

**PENGARUH *RETURN ON ASSET*, *DEBT TO EQUITY RATIO*, DAN *TOTAL ASSET TURNOVER* TERHADAP
PERTUMBUHAN LABA PADA PERUSAHAAN
MANUFAKTUR YANG TERDAFTAR DI BURSA
EFEK INDONESIA (BEI) PERIODE 2015-2017**



DIAJUKAN OLEH

NAMA : SOPHIA SEBASTIANI

NPM : 125150094

**UNTUK MEMENUHI SEBAGIAN DARI SYARAT-SYARAT
GUNA MENCAPAI GELAR SARJANA EKONOMI**

PROGRAM STUDI S1 AKUNTANSI

FAKULTAS EKONOMI

UNIVERSITAS TARUMANAGARA

JAKARTA

2018

UNIVERSITASTARUMANAGARA
FAKULTAS EKONOMI
JAKARTA

HALAMAN PERSETUJUAN SKRIPSI

NAMA : SOPHIA SEBASTIANI
NPM : 125150094
PROGRAM / JURUSAN : S1 / AKUNTANSI
BIDANG KONSENTRASI : AKUNTANSI KEUANGAN MENENGAH
JUDUL SKRIPSI : PENGARUH *RETURN ON ASSET*, *DEBT TO EQUITY RATIO*, DAN *TOTAL ASSET TURNOVER* TERHADAP PERTUMBUHAN LABA PADA PERUSAHAAN MANUFAKTUR YANG TERDAFTAR DI BURSA EFEK INDONESIA (BEI) PERIODE 2015-2017

Jakarta, 14Desember 2018

Pembimbing,

(Rini Tri Hastuti S.E., Ak., M.Si)


UNIVERSITAS TARUMANAGARA
FAKULTAS EKONOMI
JAKARTA

HALAMAN PENGESAHAN SKRIPSI

NAMA : SOPHIA SEBASTIANI
NPM : 125150094
PROGRAM / JURUSAN : S1 / AKUNTANSI
BIDANG KONSENTRASI : AKUNTANSI KEUANGAN MENENGAH
JUDUL SKRIPSI : PENGARUH *RETURN ON ASSET*, *DEBT TO EQUITY RATIO*, DAN *TOTAL ASSET TURNOVER* TERHADAP PERTUMBUHAN LABA PADA PERUSAHAAN MANUFAKTUR YANG TERDAFTAR DI BURSA EFEK INDONESIA (BEI) PERIODE 2015-2017


Tanggal : 18 Januari 2019

KETUA PENGUJI :




(Hendro Lukman S.E., M.M., Ak.,
CPMA, CA, CPA(Aust), CSRS)
ANGGOTA PENGUJI:

Tanggal : 18 Januari 2019



(Rini Tri Hastuti S.E., M.Si., Ak)
ANGGOTA PENGUJI:

Tanggal : 18 Januari 2019



(Merry Susanti, S.E., M.Si., Ak.,CA)

ABSTRAK

PENGARUH *RETURN ON ASSET*, *DEBT TO EQUITY RATIO*, *TOTAL ASSET TURNOVER* TERHADAP PERTUMBUHAN LABA PADA PERUSAHAAN MANUFAKTUR YANG TERDAFTAR DI BURSA EFEK INDONESIA (BEI) PERIODE 2015-2017

Tujuan dari penelitian ini adalah mengetahui apakah terdapat pengaruh *return on asset*, *debt to equity ratio*, dan *total asset turnover* terhadap pertumbuhan laba pada perusahaan manufaktur yang terdaftar di Bursa Efek Indonesia (BEI) periode 2015-2017. Penelitian ini menggunakan metode *non-probability sample* dengan teknik *purposive sampling*. Jumlah sampel yang digunakan dalam penelitian ini adalah sebanyak 126 sampel. Hasil penelitian ini menunjukkan *return on asset* berpengaruh positif terhadap pertumbuhan laba, *debt to equity ratio* berpengaruh negatif terhadap pertumbuhan laba dan *total asset turnover* berpengaruh positif terhadap pertumbuhan laba. Hasil dalam penelitian ini juga menunjukkan bahwa *return on asset*, *debt to equity ratio*, dan *total asset turnover* secara bersama-sama berpengaruh terhadap pertumbuhan laba.

Kata kunci : *return on asset*, *debt to equity ratio*, and *total asset turnover*, pertumbuhan laba

The purpose of this research is to know whether there are impacts of return on asset, debt to equity ratio, and total asset turnover toward profit growth of manufacturing company listed in Indonesia Stock Exchange on 2015-2017. This research used non-probability sample method with purposive sampling technique. The number of samples used in this research was 126 samples. The result show that return on asset has a positive impact towards profit growth, debt to equity ratio has a negative impact towards profit growth and total asset turnover has a positive impact towards profit growth. The result also shows that return on asset, debt to equity ratio, and total asset turnover simultaneously have impact toward profit growth.

Keyword : *return on asset*, *debt to equity ratio*, and *total asset turnover*, profit growth

KATA PENGANTAR

Puji dan syukur penulis panjatkan kepada Tuhan yang Maha Esa, karena atas segala rahmat dan karunia yang telah diberikan-Nya dari awal penyusunan skripsi ini, hingga akhir skripsi ini dapat terselesaikan dengan baik dan tepat pada waktu. Adapun maksud dari penyusunan skripsi ini adalah untuk memenuhi sebagian persyaratan dalam memperoleh gelar Sarjana Ekonomi program S1 Akuntansi Fakultas Ekonomi Universitas Tarumanagara.

Dalam penyusunan skripsi, penulis sadar bahwa tanpa bimbingan, arahan, dorongan dan bantuan dari berbagai pihak pastinya akan sulit untuk menyelesaikan skripsi ini. Oleh karena itu, pada kesempatan ini, penulis ingin menyampaikan ucapan terima kasih kepada :

1. Ibu Rini Tri Hastuti S.E., M.Si, Ak., selaku dosen pembimbing yang telah meluangkan waktu, tenaga, dan pikiran untuk membimbing, mengarahkan dan telah memberikan kesempatan kepada penulis untuk penyusunan skripsi ini sampai selesai.
2. Bapak Dr. Sawidji Widoatmodjo, S.E., M.M., M.B.A, selaku Dekan Fakultas Ekonomi Universitas Tarumanagara.
3. Bapak Hendro Lukman S.E., M.M., Ak., CPMA, CA, CPA(Aust), CSRS, selaku Ketua Jurusan Akuntansi Fakultas Ekonomi Universitas Tarumanagara.
4. Ibu Elsa Imelda S.E..Ak., M.Si., selaku Ketua Jurusan Program Studi S1 Akuntansi Fakultas Ekonomi Universitas Tarumanagara.
5. Segenap dosen dan staf Pengajar Fakultas Ekonomi Universitas tarumanagara yang telah membekali penulis dengan ilmu pengetahuan selama masa perkuliahan sehingga memungkinkan dilakukannya penelitian ini.
6. Papa, mama, kakak dan adik penulis yang selalu memberikan doa juga bantuan baik secara moril maupun materiil kepada penulis dari penulis kecil hingga saat ini.

7. Selviani, Vania, Josephine Angela, dan Devi Veronica yang selalu membantu, mendukung, memberikan nasehat, dorongan, dan memberi semangat kepada penulis selama proses penyusunan skripsi ini.
8. Gabrielle Novira, Stavanny Inri, Kevin, Dicky Djajadi, Amelia Ekawaty, Derwin Chandra, Jonathan yang selalu memberikan masukan, dukungan, bantuan, dan dorongan selama proses penyusunan skripsi ini dan masa perkuliahan.
9. Blandina Sherin, Febrianita, Wina Kumala, Willy Andhika, Irwanto yang selalu memberikan penulis doa dan dukungan secara moril.
10. Teman-teman sepembimbing skripsi yang telah memberi dukungan, motifasi, dan masukan selama proses penyusunan skripsi ini.
11. Seluruh pihak yang tidak dapat disebutkan satu per satu oleh penulis yang telah membantu kelancaran proses penyusunan skripsi ini.

Penulis sadar bahwa skripsi ini jauh dari kata sempurna. Hal tersebut semata-mata karena keterbatasan pengetahuan penulis. Akhir kata, penulis mengharapkan skripsi ini dapat bermanfaat bagi semua pihak yang membutuhkan.

Jakarta, 14 Desember 2018
Penulis,

(Sophia Sebastiani)

DAFTAR ISI

HALAMAN JUDUL	i
HALAMAN PERSETUJUAN SKRIPSI.....	ii
HALAMAN PENGESAHAN SKRIPSI	Error! Bookmark not defined.
ABSTRAK.....	iii
KATA PENGANTAR	v
DAFTAR ISI.....	vii
DAFTAR TABEL.....	x
DAFTAR GAMBAR	xi
DAFTAR LAMPIRAN.....	xii
BAB I PENDAHULUAN.....	1
A. Permasalahan	1
1. Latar Belakang Masalah.....	1
2. Identifikasi Masalah.....	5
3. Batasan Masalah	5
4. Rumusan Masalah.....	5
B. Tujuan dan Manfaat Penelitian	6
1. Tujuan Penelitian	6
2. Manfaat Penelitian	6
BAB II LANDASAN TEORI.....	7
A. Gambaran Umum Teori.....	7
1. <i>Agency Theory</i>	7
2. <i>Signalling Theory</i>	9
3. <i>Pecking Order Theory</i>	9
B. Definisi Konseptual Variabel	10
1. Pertumbuhan Laba	11
2. <i>Return on Asset</i>	11

3. <i>Debt to Equity Ratio</i>	12
4. <i>Total Asset Turnover</i>	12
C. Kaitan Antara Variabel – Variabel	13
1. Keterkaitan Antara <i>Return on Asset</i> dengan Pertumbuhan Laba.....	13
2. Keterkaitan Antara <i>Debt to Equity Ratio</i> dengan Pertumbuhan Laba	14
3. Keterkaitan Antara <i>Total Asset Turnover</i> dengan Pertumbuhan Laba	15
4. Hasil Penelitian Terdahulu.....	16
D. Kerangka Pemikiran dan Hipotesis	21
1. Identifikasi Variabel.....	22
2. Definisi Variabel.....	22
E. Hipotesis Penelitian	23
BAB III METODE PENELITIAN	24
A. Desain Penelitian	24
B. Populasi, Teknik Pemilihan Sampel dan Ukuran Sampel	24
1. Populasi.....	24
2. Teknik Pemilihan Sampel.....	25
3. Ukuran Sampel.....	25
C. Operasionalisasi Variabel dan Instrumen	25
1. Operasionalisasi Variabel	25
2. Instrumen	27
D. Analisis Data.....	28
1. Uji Statistik Deskriptif	29
2. Uji Pengaruh Simultan (Uji Statistik F).....	29
3. Uji Koefisien Korelasi Berganda (Uji R).....	29
4. Uji Koefisien Determinasi (Uji <i>Adjusted R²</i>).....	30
5. Uji Parsial (Uji Statistik t).....	30
E. Asumsi Analisis Data	30
1. Uji Normalitas.....	31
2. Uji Autokorelasi.....	31
3. Uji Multikolinearitas	32
4. Uji Heteroskedastisitas.....	32
BAB IV HASIL PENELITIAN DAN PEMBAHASAN	33

A. Deskripsi Subyek Penelitian	33
B. Deskripsi Obyek Penelitian	37
C. Hasil Uji Asumsi Analisis Data	40
1. Uji Normalitas	40
2. Uji Autokorelasi	42
3. Uji Multikolinearitas	43
4. Uji Heteroskedastisitas	45
D. Hasil Analisis Data	46
1. Uji Pengaruh Simultan (Uji F)	49
2. Uji Koefisien Korelasi Berganda (R)	51
3. Uji Koefisien Determinasi (Uji <i>Adjusted R²</i>)	52
4. Uji Parsial (Uji T)	53
E. Pembahasan	55
1. Pengaruh <i>Return on Asset</i> Terhadap Pertumbuhan Laba	56
2. Pengaruh <i>Debt to Equity Ratio</i> Terhadap Pertumbuhan Laba	58
3. Pengaruh <i>Total Asset Turnover</i> Terhadap Pertumbuhan Laba	60
BAB V PENUTUP	62
A. Kesimpulan	62
B. Keterbatasan dan Saran	65
1. Keterbatasan	65
2. Saran	65
DAFTAR PUSTAKA	66
LAMPIRAN	69
DAFTAR RIWAYAT HIDUP	89

DAFTAR TABEL

Tabel 2.1 Hasil penelitian terdahulu	16
Tabel 3.1 Operasionalisasi variabel	27
Tabel 4.1 Kriteria seleksi sampel penelitian	34
Tabel 4.2 Daftar sampel perusahaan yang digunakan selama 2015-2017	35
Tabel 4.3 Uji statistik deskriptif	38
Tabel 4.4 Hasil uji normalitas	41
Tabel 4.5 Hasil uji autokorelasi	42
Tabel 4.6 Hasil uji multikolinearitas.....	44
Tabel 4.7 Hasil uji heteroskedastisitas.....	45
Tabel 4.8 Analisis hasil regresi.....	47
Tabel 4.9 Hasil uji pengaruh simultan (uji F).....	50
Tabel 4.10 Hasil uji koefisien determinasi	52
Table 4.11 Hasil uji koefisien korelasi berganda.....	51
Tabel 4.12 Hasil uji parsial (uji T).....	54
Tabel 4.13 Hasil uji hipotesis	55

DAFTAR GAMBAR

Gambar 2.1 Skema Kerangka Pemikiran.....	21
--	----

DAFTAR LAMPIRAN

Lampiran 1	69
Lampiran 2	73
Lampiran 3	77
Lampiran 4	81
Lampiran 5	85