

SKRIPSI

**PENGARUH *FIRM SIZE*, *LEVERAGE*,
PROFITABILITY, *NET WORKING CAPITAL* DAN
FIRM AGE TERHADAP *CASH HOLDING* PADA
PERUSAHAAN MANUFAKTUR YANG TERDAFTAR
DI BURSA EFEK INDONESIA (BEI) TAHUN 2015-2017**



DIAJUKAN OLEH:

NAMA: WINDA

NPM: 125150193

**UNTUK MEMENUHI SEBAGIAN DARI SYARAT-SYARAT
GUNA MENCAPAI GELAR SARJANA EKONOMI**

PROGRAM STUDI S1 AKUNTANSI

FAKULTAS EKONOMI

UNIVERSITAS TARUMANAGARA

JAKARTA

2019


UNIVERSITAS TARUMANAGARA
FAKULTAS EKONOMI
JAKARTA

HALAMAN PERSETUJUAN SKRIPSI

NAMA : WINDA
NPM : 125150193
PROGRAM / JURUSAN : SI / AKUNTANSI
KONSENTRASI : AKUNTANSI KEUANGAN MENENGAH
JUDUL SKRIPSI : PENGARUH *FIRM SIZE, LEVERAGE, PROFITABILITY, NET WORKING CAPITAL* DAN *FIRM AGE* TERHADAP *CASH HOLDING* PADA PERUSAHAAN MANUFAKTUR YANG TERDAFTAR DI BURSA EFEK INDONESIA (BEI) TAHUN 2015-2017

Jakarta, 20 Desember 2018

Pembimbing,



(Susanto Salim SE., M.M., Ak., CPA, CPMA, CA)

UNIVERSITAS TARUMANAGARA
FAKULTAS EKONOMI
JAKARTA

HALAMAN PENGESAHAN SKRIPSI

NAMA : WINDA
NPM : 125150193
PROGRAM / JURUSAN : S1 / AKUNTANSI
KONSENTRASI : AKUNTANSI KEUANGAN MENENGAH
JUDUL SKRIPSI : PENGARUH *FIRM SIZE, LEVERAGE, PROFITABILITY, NET WORKING CAPITAL* DAN *FIRM AGE* TERHADAP *CASH HOLDING* PADA PERUSAHAAN MANUFAKTUR YANG TERDAFTAR DI BURSA EFEK INDONESIA (BEI) TAHUN 2015-2017


Tanggal: 29 Januari 2019

Ketua Penguji


(Drs. Utoyo Widayat, Ak., MM., CA., CPA., BKP., S.H.)


Tanggal: 29 Januari 2019

Anggota Penguji


(Susanto Salim SE., M.M., Ak., CPA, CPMA, CA)

Tanggal: 29 Januari 2019

Anggota Penguji


(Drs. Robert Gunardi H., M.Si., Ak.)

UNIVERSITAS TARUMANAGARA

FAKULTAS EKONOMI

JAKARTA

PENGARUH *FIRM SIZE*, *LEVERAGE*, *PROFITABILITY*, *NET WORKING CAPITAL* DAN *FIRM AGE* TERHADAP *CASH HOLDING* PADA PERUSAHAAN MANUFAKTUR PADA YANG TERDAFTAR DI BURSA EFEK INDONESIA (BEI) TAHUN 2015-2017.

ABSTRAK

Tujuan penelitian ini adalah untuk mengkaji faktor-faktor yang mempengaruhi *cash holding* pada perusahaan manufaktur yang terdaftar di Bursa Efek Indonesia (BEI) tahun 2015-2017. Penelitian ini menggunakan perusahaan manufaktur yang telah dipilih menggunakan metode *purposive sampling* dengan total 82 perusahaan dan 225 data selama 3 tahun. Teknik pengolahan data yang digunakan adalah *Statistical Packages for Social Science (SPSS) for Windows version 21.0*. Variabel independen yang digunakan dalam penelitian ini adalah *firm size*, *leverage*, *profitability*, *net working capital* dan *firm age*. Hasil pengujian menunjukkan bahwa *leverage*, *profitability* dan *firm age* berpengaruh secara signifikan terhadap *cash holding* sedangkan *firm size* dan *net working capital* berpengaruh tidak signifikan terhadap *cash holding*.

Kata Kunci: *Cash Holding*, *Firm Size*, *Leverage*, *Profitability*, *Net Working Capital*, *Firm Age*.

The purpose of this research is to examine factors that affecting cash holding in manufacturing companies listed on the Indonesian Stock Exchange from 2015 to 2017. The research used manufacturing companies that selected using purposive sampling method for total of 82 companies and 225 data for 3 years. Data processing technique used is Statistical Packages for Social Science (SPSS) for Windows version 21.0. Independent variables that used in this research are firm size, leverage, profitability, net working capital and firm age. The result of this research showed that leverage, profitability and firm age have a significant relationship on cash holding while firm size and net working capital have an insignificant relationship on cash holding.

Keywords: *Cash Holding*, *Firm Size*, *Leverage*, *Profitability*, *Net Working Capital*, *Firm Age*.

KATA PENGANTAR

Puji dan syukur kepada Tuhan Yang Maha Esa atas segala rahmat-Nya sehingga penulis dapat menyelesaikan skripsi ini dengan tepat waktu. Skripsi ini dibuat dengan tujuan memenuhi sebagian dari syarat-syarat guna mencapai gelar sarjana ekonomi S1 Akuntansi Fakultas Ekonomi Universitas Tarumanagara.

Penulisan dan penyusunan skripsi ini tidak mungkin dapat berjalan dengan baik tanpa bantuan serta dukungan dari berbagai pihak. Oleh karena itu, pada kesempatan ini penulis ingin menyampaikan rasa terima kasih yang sebesar-besarnya kepada:

1. Susanto Salim SE., M.M., Ak., CPA, CPMA, CA selaku Dosen Pembimbing Fakultas Ekonomi Universitas Tarumanagara yang telah banyak meluangkan waktu, tenaga, dan pikiran dengan penuh kesabaran dalam memberikan arahan dan bimbingan selama proses penyusunan skripsi ini.
2. Dr. Sawidji Widoatmodjo, S.E., M.M., M.B.A. selaku Dekan Fakultas Ekonomi Universitas Tarumanagara.
3. Hendro Lukman, S.E., M.M., Ak., CA., CPMA., CPA(Aust.) selaku Ketua Jurusan Akuntansi Universitas Tarumanagara.
4. Seluruh Dosen dan Staf Pengajar Fakultas Ekonomi Universitas Tarumanagara yang telah memberikan ilmu dan pengetahuan selama masa perkuliahan di Fakultas Ekonomi Universitas Tarumanagara.
5. Orang tua, adik, dan semua anggota keluarga yang telah banyak memberi doa kepada penulis dari awal perkuliahan sampai akhir.
6. Teman-teman seperjuangan, yaitu Yovita Veridiana, Imelda Susanto, Stefhanie P.W, Lady Carlen, Chyntia Natalia, Tamara Christhalia, Nathalia Halim dan Cynthia yang selalu memberikan dukungan dan bantuan sehingga skripsi ini dapat selesai.
7. Teman-teman bimbingan, yaitu Felicia, Velda, Ceceria dan Laurent yang membantu sehingga skripsi ini dapat selesai.
8. Semua pihak yang telah membantu penulis selama proses penyusunan skripsi ini namun belum disebutkan diatas.

Penulis menyadari bahwa skripsi ini masih jauh dari kata sempurna yang dikarenakan adanya berbagai keterbatasan. Oleh karena itu, penulis menerima kritik dan saran yang membangun dari semua pihak agar skripsi ini bisa menjadi lebih baik lagi. Akhir kata, penulis berharap semoga skripsi ini dapat bermanfaat bagi semua pihak yang menggunakannya.

Jakarta, 20 Desember 2018

Winda

DAFTAR ISI

HALAMAN JUDUL	i
HALAMAN PERSETUJUAN SKRIPSI.....	ii
HALAMAN PENGESAHAN SKRIPSI	iii
ABSTRAK.....	iv
KATA PENGANTAR	v
DAFTAR ISI.....	vii
DAFTAR GAMBAR.....	x
DAFTAR TABEL.....	xi
DAFTAR LAMPIRAN.....	xii
BAB I PENDAHULUAN.....	1
A. Permasalahan	1
1. Latar Belakang Permasalahan	1
2. Identifikasi Masalah	4
3. Batasan Masalah.....	4
4. Rumusan Masalah	4
B. Tujuan dan Manfaat Penelitian	5
1. Tujuan	5
2. Manfaat	6
BAB II LANDASAN TEORI.....	7
A. Gambaran Umum Teori	7
1. <i>Trade-Off Theory</i>	7
2. <i>Pecking Order Theory</i>	7
3. <i>Free Cash Flow Theory</i>	8
B. Definisi Konseptual Variabel.....	9
1. <i>Cash Holding</i>	9
2. <i>Motif Cash Holding</i>	9
3. <i>Manfaat Cash Holding</i>	10

4. <i>Firm Size</i>	11
5. <i>Leverage</i>	11
6. <i>Profitability</i>	12
7. <i>Net Working Capital</i>	13
8. <i>Firm Age</i>	13
C. Kaitan Antar Variabel.....	14
1. Pengaruh <i>Firm Size</i> terhadap <i>Cash Holding</i>	14
2. Pengaruh <i>Leverage</i> terhadap <i>Cash Holding</i>	14
3. Pengaruh <i>Profitability</i> terhadap <i>Cash Holding</i>	15
4. Pengaruh <i>Net Working Capital</i> terhadap <i>Cash Holding</i>	16
5. Pengaruh <i>Firm Age</i> terhadap <i>Cash Holding</i>	16
6. Penelitian Terdahulu	17
D. Kerangka Pemikiran dan Hipotesis.....	23
BAB III METODE PENELITIAN	27
A. Desain Penelitian	27
B. Populasi, Teknik Pemilihan Sampel dan Ukuran Sampel	27
C. Operasionalisasi Variabel dan Instrumen	28
D. Analisis Data.....	29
1. Uji Statistik Deskriptif	29
2. Uji Regresi Berganda	30
3. Uji Koefisien Regresi Secara Simultan (Uji F).....	30
4. Uji Koefisien Regresi Secara Parsial (Uji t)	31
5. Uji Koefisien Determinasi (R^2).....	31
E. Asumsi Analisis Data.....	31
1. Uji Normalitas	31
2. Uji Heteroskedastisitas	32
3. Uji Multikolinieritas	32
4. Uji Autokorelasi	32
BAB IV HASIL PENELITIAN DAN PEMBAHASAN.....	34

A. Deskripsi Subyek Penelitian	34
B. Deskripsi Obyek Penelitian	37
C. Hasil Uji Asumsi Analisis Data	39
1. Uji Normalitas	39
2. Uji Multikolinieritas.....	40
3. Uji Autokorelasi	42
4. Uji Heteroskedastisitas	43
D. Hasil Analisis Data	45
1. Uji Regresi Berganda	46
2. Uji Koefisien Regresi Secara Simultan (Uji F).....	48
3. Hasil Uji Koefisien Regresi Secara Parsial (Uji t).....	49
4. Hasil Uji Koefisien Determinasi (Uji R^2)	52
E. Pembahasan	53
1. Pengaruh <i>Firm Size</i> Terhadap <i>Cash Holding</i>	55
2. Pengaruh <i>Leverage</i> terhadap <i>Cash Holding</i>	56
3. Pengaruh <i>Profitability</i> Terhadap <i>Cash holding</i>	57
4. Pengaruh <i>Net Working Capital</i> terhadap <i>Cash Holding</i>	58
5. Pengaruh <i>Firm Age</i> terhadap <i>Cash Holding</i>	59
BAB V PENUTUP	60
A. Kesimpulan	60
B. Keterbatasan dan Saran.....	62
1. Keterbatasan.....	62
2. Saran.....	62
DAFTAR BACAAN.....	64
LAMPIRAN.....	66
DAFTAR RIWAYAT HIDUP	79

DAFTAR GAMBAR

Gambar 2.1 Model Penelitian	26
-----------------------------------	----

DAFTAR TABEL

Tabel 2.1 Penelitian Terdahulu	17
Tabel 3.1 Rumus Variabel	29
Tabel 3.2 Uji Durbin Watson (Uji DW)	33
Tabel 4.1 Prosedur Pemilihan Sampel Penelitian	35
Tabel 4.2 Hasil Uji Analisis Statistik Deskriptif	37
Tabel 4.3 Hasil Uji Normalitas	40
Tabel 4.4 Hasil Uji Multikolinieritas	41
Tabel 4.5 Hasil Uji Autokorelasi	43
Tabel 4.6 Hasil Uji Heteroskedastisitas	44
Tabel 4.7 Rangkuman Hasil Uji Asumsi Klasik	45
Tabel 4.8 Hasil Uji Regresi Linear Berganda	46
Tabel 4.9 Hasil Uji F	49
Tabel 4.10 Hasil Uji t	50
Tabel 4.11 Hasil Uji R^2	52
Tabel 4.12 Hasil Uji Hipotesis Data	53

DAFTAR LAMPIRAN

Lampiran 1 Daftar Sampel Perusahaan Manufaktur.....	66
Lampiran 2 Data Variabel Independen dan Variabel Dependen	69
Lampiran 3 Hasil Output SPSS	75