

**SKRIPSI**

**ANALISIS FAKTOR-FAKTOR YANG BERPENGARUH  
TERHADAP *CASH HOLDING* PADA PERUSAHAAN  
MANUFAKTUR YANG TERDAFTAR DI BURSA EFEK  
INDONESIA TAHUN 2015-2017**



**DIAJUKAN OLEH:**

**NAMA : YENI HO**

**NPM : 125150397**

**UNTUK MEMENUHI SEBAGIAN DARI SYARAT-SYARAT  
GUNA MENCAPAI GELAR SARJANA EKONOMI**

**PROGRAM STUDI S1 AKUNTANSI**

**FAKULTAS EKONOMI**

**UNIVERSITAS TARUMANAGARA**

**JAKARTA**


**2018**

UNIVERSITAS TARUMANAGARA  
FAKULTAS EKONOMI  
JAKARTA

**TANDA PERSETUJUAN SKRIPSI**

NAMA : Yeni Ho  
NIM : 125150397  
JURUSAN : S1/AKUNTANSI  
MATA KULIAH POKOK : AKUNTANSI KEUANGAN MENENGAH  
JUDUL SKRIPSI : ANALISIS FAKTOR-FAKTOR YANG  
BERPENGARUH TERHADAP CASH  
HOLDING PADA PERUSAHAAN  
MANUFAKTUR YANG TERDAFTAR DI  
BURSA EFEK INDONESIA TAHUN 2015-  
2017

Jakarta, Desember 2018  
Pembimbing,



(Herlin Tundjung S. SE., AK., M. SI., CA)

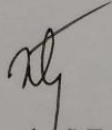
UNIVERSITAS TARUMANAGARA  
FAKULTAS EKONOMI  
JAKARTA

HALAMAN PENGESAHAN SKRIPSI

NAMA : YENI HO  
NPM : 125150397  
PROGRAM/ JURUSAN : S1 / AKUNTANSI  
KONSENTRASI : AKUNTANSI KEUANGAN MENENGAH  
JUDUL SKRIPSI : ANALISIS FAKTOR-FAKTOR YANG  
BERPENGARUH TERHADAP *CASH*  
*HOLDING* PADA PERUSAHAAN  
MANUFAKTUR YANG TERDAFTAR DI  
BURSA EFEK INDOENSIA TAHUN 2015-  
2017

TANGGAL: 29 Januari 2019


KETUA PENGUJI:



(F.X. Kurniawan Tjakrawala, S.E., M.Si., Ak., CA.)

TANGGAL: 29 Januari 2019

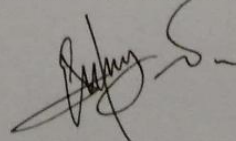
ANGGOTA PENGUJI:



(Dr. Herlin Tundjung, S.E., M.Si., Ak., CA.)

TANGGAL: 29 Januari 2019

ANGGOTA PENGUJI:



(Henryanto Wijaya, S.E., M.M., Ak., CA.)

UNIVERSITAS TARUMANAGARA

FAKULTAS EKONOMI

JAKARTA

ANALISIS FAKTOR-FAKTOR YANG BERPENGARUH TERHADAP *CASH HOLDING* PADA PERUSAHAAN MANUFAKTUR YANG TERDAFTAR DI BURSA EFEK INDONESIA TAHUN 2015-2017

Tujuan penelitian empiris ini adalah untuk menganalisis faktor-faktor yang mempengaruhi *cash holding* pada perusahaan manufaktur yang terdaftar di bursa efek Indonesia tahun 2015-2017. Penelitian ini menggunakan 56 perusahaan manufaktur yang telah diseleksi dengan menggunakan metode *purposive sampling* dengan total 134 data selama tiga tahun. Teknik yang digunakan dalam pengolahan data yaitu menggunakan *Eviews* versi 10 SV. Penelitian ini menggunakan analisis regresi data panel. Hasil dari penelitian ini menunjukkan semua variabel independen dapat digunakan untuk memprediksi *cash holding*. Pengujian secara parsial menunjukkan bahwa *firm size* dan *profitability* berpengaruh positif tidak signifikan terhadap *cash holding*, *net working capital* berpengaruh positif signifikan terhadap *cash holding* dan *leverage* berpengaruh negatif signifikan terhadap *cash holding*.

Kata kunci: *cash holding, firm size, net working capital, leverage, profitability.*

*The purpose of this empirical research is to analyze the factors that affect the cash holding at the manufacturing companies listed on the Indonesia stock exchange years 2015-2017. This research uses 56 manufacturing company that has been selected by using purposive sampling method with a total of 134 data for three years. Techniques used in data processing, namely using Eviews version 10 SV. The study uses regression analysis to the data pane. The results of this study showed all the independent variable can be used to predict the cash holding. Partial testing showed that firm size and profitability of the positive effect is not significantly to cash holding, net working capital positive significant effect against the cash holding and leverage the significant negative effect against cash holding.*

*Keywords: cash holding, firm size, net working capital, leverage, profitability.*

## KATA PENGANTAR

Puji dan syukur penulis panjatkan kepada Tuhan yang Maha Esa atas berkat dan Anugerah-Nya karena penulis dapat menyelesaikan skripsi dengan judul “ ANALISIS FAKTOR-FAKTOR YANG BERPENGARUH TERHADAP *CASH HOLDING* PADA PERUSAHAAN MANUFAKTUR YANG TERDAFTAR DI BURSA EFEK INDONESIA TAHUN 2015-2017” yang merupakan salah satu syarat untuk mencapai gelar sarjana Ekonomi Jurusan S1 Akuntansi di Universitas Tarumanagara, Jakarta.

Selama mempersiapkan dan menyusun skripsi ini, penulis banyak dibantu oleh berbagai pihak seperti memberikan bimbingan, dorongan serta semangat. Oleh karena itu dalam kesempatan ini penulis ingin menyampaikan rasa terima kasih kepada semua pihak yang telah berkontribusi khususnya kepada:

1. Ibu Herlin Tundjung S.S.E., AK., M., Si., CA., selaku Dosen Pembimbing yang telah memberikan pengarahan dan bimbingan kepada penulis selama penyusunan skripsi ini sehingga skripsi dapat terselesaikan dengan baik.
2. Bapak Dr. Sawidji Widoatmojo, S.E., M.M., M.B.A., selaku Wakil Dekan Fakultas Ekonomi Universitas Tarumanagara yang telah memberikan kesempatan dalam menyusun skripsi ini.
3. Bapak Hendro Lukman, S.E., M.M., CPMA., CA., CPA. (Aust), CSRS., selaku Ketua Jurusan S1 Akuntansi Fakultas Ekonomi Universitas Tarumanagara yang telah memberikan kesempatan kepada penulis untuk menyusun skripsi ini.
4. Ibu Elsa Imelda SE., Ak., M.Si., selaku Ketua Program Studi SI Akuntansi Universitas Tarumanagara yang telah memberikan nasihat dan kesempatan kepada penulis untuk menyusun skripsi ini.
5. Segenap Dosen dan Staf Pengajar Fakultas Ekonomi Universitas Tarumanagara yang telah memberikan materi perkuliahan serta wawasan selama menjalani kuliah di Universitas Tarumanagara.
6. Keluarga tercinta Papa Karli Effendi, Mama Ho Sui Jien, dan seluruh anggota keluarga lain yang telah memberikan dukungan seperti moral dan

materi dalam proses penyusunan skripsi ini dan selama masa studi di Universitas Tarumanagara.

7. Sahabat terdekat, Cindy, Alvina, Vivyn, Felivia, Melani, Vherena, Indah dan Elisa yang selalu member semangat, motivasi, dan nasihat kepada penulis untuk selalu semangat dan giat dalam menyelesaikan skripsi.
8. Teman-teman satu bimbingan yang telah sama-sama membantu, memotivasi dan sama-sama berjuang untuk menyelesaikan skripsi ini.
9. Teman-teman selama berkuliah di Universitas Tarumanagara yang tidak dapat disebutkan satu per satu oleh penulis yang selalu memberikan dukungan dan nasihat untuk terus tetap mengerjakan skripsi dengan sabar.
10. Seluruh pihak lain yang tidak dapat disebutkan satu persatu oleh penulis yang telah membantu dalam proses kelancaran skripsi ini.

Akhir kata penulis menyadari bahwa skripsi ini masih jauh dari kata sempurna, oleh karena itu penulis mengharapkan kritik dan saran dari semua pihak agar dapat membantu penyempurnaan skripsi selanjutnya. Penulis memohon maaf apabila skripsi ini memiliki banyak kekurangan dalam penyusunannya. Besar harapan penulis agar skripsi ini dapat bermanfaat bagi para pembaca.

Jakarta, 15 Desember 2018

Penulis

Yeni Ho

## DAFTAR ISI

|  |     |
|--|-----|
| HALAMAN JUDUL .....                    | i   |
| HALAMAN TANDA PERSETUJUAN SKRIPSI..... | ii  |
| HALAMAN PENGESAHAN SKRIPSI .....       | iii |
| ABSTRAK.....                           | iv  |
| KATA PENGANTAR .....                   | v   |
| DAFTAR ISI.....                        | vii |
| DAFTAR TABEL.....                      | xi  |
| DAFTAR GAMBAR.....                     | x   |
| DAFTAR LAMPIRAN.....                   | xii |
| BAB I PENDAHULUAN.....                 | 1   |
| A. Permasalahan.....                   | 1   |
| 1. Latar Belakang Masalah.....         | 1   |
| 2. Identifikasi Masalah .....          | 4   |
| 3. Batasan Masalah.....                | 4   |
| 4. Rumusan Masalah .....               | 5   |
| B. Tujuan dan Manfaat .....            | 5   |
| 1. Tujuan .....                        | 5   |
| 2. Manfaat .....                       | 5   |
| C. Sistematika Pembahasan .....        | 6   |
| BAB II LANDASAN TEORI.....             | 8   |
| A. Gambaran Umum Teori .....           | 8   |
| 1. Teori <i>Agency</i> (Keagenan)..... | 8   |
| 2. <i>Cash Holding</i> .....           | 8   |
| 3. <i>Firm Size</i> .....              | 9   |
| 4. <i>Net Working Capital</i> .....    | 9   |
| 5. <i>Leverage</i> .....               | 10  |
| 6. <i>Profitability</i> .....          | 10  |

|         |   |    |
|---------|---|----|
| B.      | Definisi Konseptual Variabel .....                                      | 11 |
| 1.      | <i>Cash Holding</i> .....   | 11 |
| 2.      | <i>Firm Size</i> .....  | 11 |
| 3.      | <i>Net Working Capital</i> .....  | 11 |
| 4.      | <i>Leverage</i> .....   | 11 |
| 5.      | <i>Profitability</i> .....  | 12 |
| C.      | Kaitan Antara Variabel-variabel .....                                   | 12 |
| 1.      | Teori .....   | 12 |
| 1.1     | <i>Firm Size</i> dan <i>Cash Holding</i> .....                          | 12 |
| 1.2     | <i>Net Working Capital</i> dan <i>Cash Holding</i> .....                | 13 |
| 1.3     | <i>Leverage</i> dan <i>Cash Holding</i> .....                           | 13 |
| 1.4     | <i>Profitability</i> dan <i>Cash Holding</i> .....                      | 13 |
| 2.      | Penelitian Sebelumnya yang Relevan .....                                | 13 |
| D.      | Kerangka Pemikiran dan Hipotesis .....                                  | 19 |
| BAB III | METODE PENELITIAN .....   | 23 |
| A.      | Desain Penelitian.....  | 23 |
| B.      | Populasi, Tehnik Pemilihan Sampel, dan Ukuran Sampel.....               | 23 |
| C.      | Operasionalisasi Variabel dan Instrumen.....                            | 24 |
| 1.      | Variabel Dependen .....   | 24 |
| 2.      | Variabel Independen.....  | 25 |
| D.      | Tehnik Pengumpulan Data .....   | 26 |
| E.      | Analisis Data .....   | 27 |
| 1.      | Uji Statistik Deskriptif .....  | 27 |
| 2.      | Uji Asumsi Klasik .....   | 27 |
| 3.      | Uji Regresi Linear Berganda ( <i>Multiple Linear Regression</i> ) ..... | 28 |
| 4.      | Analisis Regresi Data Panel .....                                       | 30 |
| 5.      | Pemilihan Model Estimasi Regresi Data Panel .....                       | 31 |
| BAB IV  | HASIL PENELITIAN DAN PEMBAHASAN.....                                    | 33 |
| A.      | Deskripsi Subjek Penelitian .....                                       | 33 |
| B.      | Deskripsi Objek Penelitan.....  | 36 |



|                            |  |    |
|----------------------------|--|----|
| C.                         | Hasil Uji Asumsi Analisis Data .....           | 36 |
| 1.                         | Uji Statistik Deskriptif .....                 | 36 |
| 2.                         | Estimasi Model Data Panel .....                | 39 |
| 3.                         | Hasil Analisis Data.....                       | 42 |
| 1.                         | Analisis Regresi Berganda .....                | 42 |
| 2.                         | Uji Secara Simultan (Uji F) .....              | 45 |
| 3.                         | Uji Secara Parsial (Uji T).....                | 46 |
| 4.                         | Uji Koefisien Determinasi Ganda ( $R^2$ )..... | 49 |
| D.                         | Pembahasan.....                                | 50 |
| BAB V                      | PENUTUP .....                                  | 58 |
| A.                         | Kesimpulan .....                               | 58 |
| B.                         | Keterbatasan dan Saran.....                    | 60 |
| DAFTAR PUSTAKA             | .....  | 61 |
| LAMPIRAN.....              | .....  | 63 |
| DAFTAR RIWAYAT HIDUP       | .....  | 74 |
| HASIL PEMERIKSAAN TURNITIN |  |    |
| SURAT PERNYATAAN           |  |    |

## DAFTAR GAMBAR

|  |    |
|--|----|
| Gambar 2.1 Kerangka Pemikiran Teoritis ..... | 22 |
|--|----|

## DAFTAR TABEL

|   |    |
|---|----|
| Tabel 2.1 Hasil Dari Peneliti Sebelumnya.....         | 14 |
| Tabel 2.2 Kerangka Pemikiran Teoritis.....            | 22 |
| Tabel 3.1 Tabel Operasional Variabel.....             | 26 |
| Tabel 4.1 Proses Pemilihan Sampel Penelitian.....     | 33 |
| Tabel 4.2 Data Perusahaan Manufaktur.....             | 34 |
| Tabel 4.3 Hasil Uji Statistik Deskriptif.....         | 38 |
| Tabel 4.4 Uji <i>Likehood (Chow-Test)</i> .....       | 39 |
| Tabel 4.5 Uji <i>Hausman</i> .....                    | 40 |
| Tabel 4.6 Uji <i>Lagrange Multiplier</i> .....        | 41 |
| Tabel 4.7 Hasil Analisis Regresi Berganda.....        | 42 |
| Tabel 4.8 Hasil Uji secara Simultan ( Uji F).....     | 46 |
| Tabel 4.9 Hasil Uji Secara Parsial (Uji T).....       | 47 |
| Tabel 4.10 Hasil Uji Koefisien Determinasi Ganda..... | 49 |
| Tabel 4.11 Hasil Uji Hipotesis.....                   | 50 |
| Tabel 4.12 Ringkasan Pembahasan.....                  | 56 |

## **DAFTAR LAMPIRAN**

|  |    |
|--|----|
| Lampiran 1 Data Variabel Dependen dan Data Independen 2015 .....           | 61 |
| Lampiran 2 Data Variabel Dependen dan Variabel Independen Tahun 2016 ..... | 63 |
| Lampiran 3 Data Variabel Dependen dan Variabel Independen Tahun 2017 ..... | 65 |
| Lampiran 4 Hasil Uji Asumsi Analisis Data.....                             | 67 |
| Lampiran 5 Hasil Analisis Data .....                                       | 6  |