

SKRIPSI
PENGARUH *LEVERAGE, PROFITABILITY* DAN
GROWTH OPPORTUNITY* TERHADAP *CASH
HOLDING



DIAJUKAN OLEH:
NAMA : MELSON SUMARTHA
NIM : 125150092

UNTUK MEMENUHI SEBAGIAN DARI SYARAT-SYARAT
GUNA MENCAPAI GELAR SARJANA EKONOMI

PROGRAM STUDI S1 AKUNTANSI
FAKULTAS EKONOMI
UNIVERSITAS TARUMANAGARA
JAKARTA

2019

**UNIVERSITAS TARUMANAGARA
FAKULTAS EKONOMI
JAKARTA**

HALAMAN PERSETUJUAN SKRIPSI

NAMA : MELSON SUMARTHA
NPM : 125150092
PROGRAM / JURUSAN : S1 / AKUNTANSI
KONSENTRASI : AKUNTANSI KEUANGAN MENENGAH
JUDUL SKRIPSI : PENGARUH *LEVERAGE, PROFITABILITY* DAN
GROWTH OPPORTUNITY TERHADAP *CASH
HOLDING*

Jakarta, 27 Juni 2019

Pembimbing,



(F.X Kurniawan Tjakrawala S.E., M.Si., Ak., CA.)


**UNIVERSITAS TARUMANAGARA
FAKULTAS EKONOMI
JAKARTA**

HALAMAN PENGESAHAN SKRIPSI

NAMA : MELSON SUMARTHA
NPM : 125150092
PROGRAM / JURUSAN : S1 / AKUNTANSI
KONSENTRASI : AKUNTANSI KEUANGAN MENENGAH
JUDUL SKRIPSI : PENGARUH *LEVERAGE, PROFITABILITY* DAN
GROWTH OPPORTUNITY TERHADAP *CASH
HOLDING*

Tanggal : 23 Juli 2019


(Ketua Penguji)



(Iwan Kurniawan Drs., Ak)

Tanggal : 23 Juli 2019


(Anggota Penguji)



(F.X Kurniawan Tjakrawala S.E., M.Si., Ak., CA.)

Tanggal : 23 Juli 2019

(Anggota Penguji)



(Rousilita Suhendah S.E., M.Si.Ak., CA.)

UNIVERSITAS TARUMANAGARA

FAKULTAS EKONOMI

JAKARTA

PENGARUH *LEVERAGE*, *PROFITABILITY* DAN *GROWTH OPPORTUNITY* TERHADAP *CASH HOLDING*

Tujuan penelitian ini adalah untuk memperoleh bukti empiris mengenai pengaruh *leverage*, *profitability*, dan *growth opportunity* terhadap *cash holding* pada perusahaan pertambangan yang terdaftar di Bursa Efek Indonesia (BEI) periode 2013-2017. Penelitian ini menggunakan 13 perusahaan manufaktur yang telah diseleksi menggunakan metode *purposive sampling* dengan total 65 data selama lima tahun. Teknik pengolahan data yang digunakan yaitu *Eviews* versi 10.0. Penelitian ini menggunakan analisis regresi data panel. Hasil penelitian ini menunjukkan bahwa semua variabel independen secara simultan dapat memprediksi *cash holding*. Pengujian secara parsial menunjukkan bahwa *profitability* dan *growth opportunities* secara positif mempengaruhi *cash holding*, *leverage* tidak mempengaruhi *cash holding*.

Kata Kunci: *Cash Holding, Leverage, Profitability, Growth Opportunities.*

The purpose of this empirical research is to examine about the effect of leverage, profitability, and growth opportunities on cash holding in mining companies listed on the Indonesia Stock Exchange from 2013 to 2017. The research used 13 mining companies that were selected using purposive sampling method for a total of 65 data in five years. Data processing techniques used are Eviews version 10.0. This research used panel data regression analysis. The results of this research shows that all independent variables have effects on cash holding simultaneously. The partially test showed that profitability and growth opportunity have positive effects on cash holding, leverage have no effects on cash holding.

Keywords: *Cash Holding, Leverage, Profitability, Growth Opportunities*

KATA PENGANTAR

Seiring dengan rasa bahagia, puji dan syukur penulis panjatkan kepada Tuhan yang Maha Esa atas berkat dan anugerah-Nya sehingga penulis dapat menyelesaikan skripsi dengan judul “PENGARUH *LEVERAGE, PROFITABILITY* DAN *GROWTH OPPORTUNITY* TERHADAP *CASH HOLDING*” yang merupakan salah satu syarat untuk mencapai gelar Sarjana Ekonomi Jurusan S1 Akuntansi di Universitas Tarumanagara, Jakarta.

Selama persiapan dan penyusunan skripsi ini, banyak pihak yang memberikan bimbingan, bantuan dan dorongan semangat baik secara langsung maupun tidak langsung. Oleh karena itu, pada kesempatan ini penulis ingin menyampaikan rasa terima kasih yang sebesar-besarnya kepada semua pihak yang telah berkontribusi, khususnya kepada:

1. Bpaka F.X Kurniawa Tjakrawala selaku Dosen Pembimbing yang telah memberikan pengarahan, bimbingan dan kesabaran kepada penulis selama penyusunan skripsi ini sehingga dapat terselesaikan dengan baik.
2. Bapak Dr. Sawidji Widoatmojo, S.E., M.M., M.B.A., selaku Dekan Fakultas Ekonomi Universitas Tarumanagara yang telah memberikan kesempatan kepada penulis untuk menyusun skripsi ini.
3. Ibu Elsa Imelda, S.E., Ak., M.Si., selaku Ketua Jurusan S1 Akuntansi Fakultas Ekonomi Universitas Tarumanagara yang telah memberikan kesempatan kepada penulis untuk menyusun skripsi ini.
4. Segenap Dosen dan Staf Pengajar Fakultas Ekonomi Universitas Tarumanagara yang telah memberikan materi perkuliahan untuk menambah wawasan penulis selama menjalani kuliah di Universitas Tarumanagara.
5. Keluarga tercinta, Papa Oey Siaw Giok, Mama Pinggawati, kakakMelissa Sumartha S.E, kakak Melvin Sumartha S.ars, keponakan, dan serta seluruh anggota keluarga lainnya yang selalu memberikan dukungan, baik dalam bentuk moral dan materi dalam proses penyusunan skripsi ini dan selama masa studi di Universitas Tarumanagara.
6. Sahabat terdekat di Universitas Tarumanagara, Stephanie Kurniawan, Madeleine , David Winarto, Rinjani Sanusi, Lidia Adeline, Timothy Chandra,

Gabrielle Novira, Viviana, Cuana, Ridho, Brian dan Andre Alwi yang selalu menyemangati, memberikan motivasi dan nasihat kepada penulis untuk tetap semangat dan giat dalam menyelesaikan skripsi.

7. Teman-teman satu bimbingan yang telah saling membantu, memotivasi, dan sama-sama berjuang untuk menyelesaikan skripsi ini.
8. Teman-teman selama berkuliah di Universitas Tarumanagara yang tidak dapat disebutkan satu per satu oleh penulis yang turut memberi nasihat dan arahan serta semangat kepada penulis untuk terus mengerjakan skripsi dengan penuh kesabaran.
9. Seluruh pihak lain yang tidak dapat disebutkan satu per satu oleh penulis yang telah membantu kelancaran proses penyusunan skripsi ini.

Akhir kata, penulis menyadari bahwa skripsi ini masih jauh dari sempurna, maka saran dan kritik yang membangun dari semua pihak sangat diharapkan demi penyempurnaan selanjutnya. Penulis mohon maaf apabila masih banyak kekurangan dalam penyusunan skripsi ini. Besar harapan penulis agar skripsi ini dapat bermanfaat dan menjadi inspirasi bagi para pembaca.

Jakarta, 27 Juni 2019

Penulis

Melson Sumartha

DAFTAR ISI

JUDUL	i
HALAMAN PERSETUJUAN SKRIPSI	ii
HALAMAN PENGESAHAN SKRIPSI	iii
ABSTRAK	iv
KATA PENGANTAR	v
DAFTAR ISI	vii
DAFTAR TABEL	x
DAFTAR GAMBAR	xi
DAFTAR LAMPIRAN	xii
BAB 1	
PENDAHULUAN	1
A. PERMASALAHAN	1
1. Latar Belakang Masalah	1
2. Identifikasi masalah	6
3. Batasan Masalah	6
4. Rumusan Masalah	7
B. Tujuan dan Manfaat	7
1. Tujuan	7
2. Manfaat	7
C. Sistematika Pembahasan	8
BAB II	
LANDASAN TEORI	10
A. Gambaran Umum Teori	10
1. Agency Theory (Teori Keagenan)	10
B. Definisi Konseptual Variabel	12
1. Cash holding	12
2. Leverage	15
3. Profitability	16
4. Growth Opportunity	17
C. Kaitan antara Variabel	18
1. Pengaruh leverage terhadap cash holding	18
2. Pengaruh profitability terhadap cash holding	18
3. Pengaruh growth opportunity terhadap cash holding	19

<u>D.</u> Penelitian Terdahulu	20
<u>E.</u> Kerangka Pemikiran dan Hipotesis	20
<u>1.</u> Kerangka Pemikiran	20
<u>2.</u> Hipotesis.....	21
BAB III	23
METODE PENELITIAN	23
<u>A.</u> Design Penelitian.....	23
<u>B.</u> Populasi, Teknik Pengambilan Sampel dan Ukuran sampel.....	23
<u>C.</u> Operasionalisasi Variabel dan Sampel.....	25
<u>D.</u> Teknik Pengumpulan Data.....	27
<u>E.</u> Asumsi Analisi Data.....	27
<u>1.</u> Uji Statistik Deskriptif	28
<u>2.</u> Analisis Regresi Data Panel.....	28
<u>3.</u> Pemilihan Model Estimasi Regresi Data Panel.....	29
<u>F.</u> Analisis Data	30
<u>1.</u> Uji Koefisien Determinasi Berganda (<i>adjusted R²</i>)	31
<u>2.</u> Uji F (Uji secara Simultan).....	31
<u>3.</u> Uji t (Uji secara Parsial)	31
BAB IV	33
HASIL PENELITIAN DAN PEMBAHASAN	33
<u>A.</u> Deskripsi Subjek Penelitian.....	33
<u>B.</u> Deskripsi Objek Penelitian	35
<u>C.</u> Hasil Uji Asumsi Analisis Data.....	36
<u>1.</u> Statistic Deskriptif	36
<u>2.</u> Pemilihan Model Estimasi.....	39
<u>D.</u> Analisis Data Regresi.....	47
<u>E.</u> Hasil Analisis Data	49
<u>1.</u> Uji Statistik F.....	49
<u>2.</u> Uji Statistik t.....	51
<u>3.</u> Uji Koefisien Determinasi (<i>adjusted R²</i>).....	53
<u>E.</u> Pembahasan	54
BAB V	58
PENUTUP	58
<u>A.</u> SIMPULAN.....	58
<u>B.</u> KETERBATASAN DAN SARAN	59
<u>1.</u> KETERBATASAN.....	59

<u>2.</u> SARAN	60
DAFTAR PUSAKA	61
LAMPIRAN 1. PENELITIAN TERDAHULU.....	64
DAFTAR RIWAYAT HIDUP	79

DAFTAR TABEL

Tabel 3.1 Operasionalisasi Variabel	26
Tabel 4.1 Kriteria Pemilihan Sampel.....	33
Tabel 4.2 Daftar Perusahaan	34
Tabel 4.3 Uji Statistik Deskriptif	37
Tabel 4.4 Uji <i>Common Effect</i>	39
Tabel 4.5 Uji <i>fixed effect</i>	41
Tabel 4.6 Uji <i>Chou Test</i>	42
Tabel 4.7 Uji <i>Random Effect</i>	43
Tabel 4.8 Uji <i>Hausman</i>	45
Tabel 4.9 Uji <i>Lagrange Multiplier</i>	46
Tabel 4.10 Hasil Analisis Regresi Data Panel	47
Tabel 4.11 Uji Statistik F.....	50
Tabel 4.12 Uji Statistik t.....	51
Tabel 4.13 Uji Koefisien Determinasi	54

DAFTAR GAMBAR

Gambar 2.1. Kerangka Pemikiran.....	20
Gambar 3.1. Model Penelitian	27

DAFTAR LAMPIRAN

Lampiran 1. Daftar Penelitian Terdahulu	60
Lampiran 2. Daftar Sampel Perusahaan Pertambangan	70
Lampiran 3. Daftar Sampel <i>Cash Holding</i> dan <i>Leverage</i>	71
Lampiran 4. Daftar Sampel <i>Profitability</i> dan <i>Growth Opportunity</i>	75