

SKRIPSI

**PENGARUH *CASH HOLDING*, *EARNING PER SHARE*,
DAN STRUKTUR MODAL TERHADAP *INCOME*
SMOOTHING PADA PERUSAHAAN MANUFAKTUR
YANG TERDAFTAR DI BURSA EFEK INDONESIA
PERIODE 2015-2017**



DIAJUKAN OLEH:

NAMA: ODY ALLEN

NPM: 125150434

**UNTUK MEMENUHI SEBAGIAN DARI SYARAT-SYARAT
GUNA MENCAPAI GELAR SARJANA EKONOMI**

PROGRAM STUDI S1 AKUNTANSI

FALKULTAS EKONOMI

UNIVERSITAS TARUMANAGARA

JAKARTA

2019


UNIVERSITAS TARUMANAGARA
FALKULTAS EKONOMI
JAKARTA

HALAMAN PERSETUJUAN SKRIPSI

NAMA : ODY ALLEN
NPM : 125150434
PROGRAM/ JURUSAN : S1 / AKUNTANSI
KONSENTRASI : AKUNTANSI KEUANGAN MENENGAH
JUDUL SKRIPSI : PENGARUH *CASH HOLDING*, *EARNING PER SHARE*, DAN STRUKTUR MODAL TERHADAP *INCOME SMOOTHING* PADA PERUSAHAAN MANUFAKTUR YANG TERDAFTAR DI BURSA EFEK INDONESIA PERIODE 2015-2017

Jakarta, 28 Juni 2019

Pembimbing,



(Malem Ukur Tarigan Drs.,Ak.,M.M.,CA)

UNIVERSITAS TARUMANAGARA

FAKULTAS EKONOMI

JAKARTA

TANDA PENGESAHAN SKRIPSI


NAMA : ODY ALLEN
NPM : 125150434
PROGRAM/ JURUSAN : S1 / AKUNTANSI
KONSENTRASI : AKUNTANSI KEUANGAN MENENGAH
JUDUL SKRIPSI : PENGARUH *CASH HOLDING, EARNING PER SHARE,*
DAN STRUKTUR MODAL TERHADAP *INCOME SMOOTHING* PADA
PERUSAHAAN MANUFAKTUR YANG TERDAFTAR DI BURSA EFEK
INDONESIA PERIODE 2015-2017

Tanggal : 22 Juli 2019, Ketua Penguji : Ketua Pengujian




(Viriany S.E., Ak., M.M., CA., BKP)

Tanggal : 22 Juli 2019, Pembimbing : Anggota Pengujian



(Malem Ukur Tarigan Drs., Ak., M.M., CA)

Tanggal : 22 Juli 2019, Anggota Pengujian : Anggota Pengujian



(Augusta Paosa Nariman S.E., M.Ak., Ak., CA., CPA)

UNIVERSITAS TARUMANAGARA

FALKULTAS EKONOMI

JAKARTA

PENGARUH *CASH HOLDING*, *EARNING PER SHARE*, DAN STRUKTUR MODAL TERHADAP *INCOME SMOOTHING* PADA PERUSAHAAN MANUFAKTUR

ABSTRAK

Penelitian ini bertujuan untuk mengetahui pengaruh dari *cash holding*, *earning per share* (EPS) dan struktur modal terhadap *income smoothing*. *Income Smoothing* diukur dengan Indeks Eckel, *cash holding* diukur menggunakan kas dan setara kas terhadap total aset, *Earning Per Share* diukur dengan laba bersih tahun berjalan terhadap jumlah saham beredar, dan struktur modal diukur dengan utang terhadap modal. Jenis data yang digunakan adalah data sekunder berupa laporan keuangan perusahaan manufaktur periode tahun 2015–2017. Pengolahan data dilakukan dengan aplikasi *Eviews 10*. Hasil dari penelitian ini adalah *cash holding* dan EPS tidak memiliki pengaruh yang signifikan terhadap *income smoothing* sedangkan struktur modal terdapat pengaruh yang signifikan terhadap *income smoothing*.

Kata kunci: *cash holding*, *earning per share* (EPS), struktur modal, dan *income smoothing*

ABSTRACT

This study aims to determine the effect of cash holding, earnings per share (EPS) and leverage on income smoothing. Income Smoothing is measured by the Indeks Eckel, cash holding is measured using cash and cash equivalents on total assets, Earning Per Share is measured by current year's net income against the number of outstanding shares, and financial leverage is measured by debt to capital. The type of data used is secondary in the manufacturing financial statements for the period 2015-2017. The data processing with application Eviews 10. The results of this study are cash holding and EPS don't have a significant effect on income smoothing while the leverage has a significant effect on income smoothing.

Keyword: cash holding, earning per share (EPS), financial leverage, and income smoothing

KATA PENGANTAR

Puji syukur saya panjatkan kepada Tuhan Yang Maha Esa atas segala rahmat dan berkat-Nya yang telah dilimpahkan sehingga skripsi ini dapat diselesaikan dengan tepat waktu. Skripsi ini disusun untuk salah satu syarat guna mencapai gelar Sarjana Ekonomi S1 Akuntansi pada Fakultas Ekonomi Universitas Tarumanagara.

Penulisan dan penyusunan skripsi ini tidak mungkin dapat berjalan dengan baik tanpa bantuan serta dukungan dari berbagai pihak. Oleh karena itu, pada kesempatan ini peneliti ingin menyampaikan rasa terima kasih yang sebesar-besarnya kepada:

1. Bapak Malem Ukur Tarigan Drs.,Ak.,M.M.,CA. selaku Dosen Pembimbing Fakultas Ekonomi Universitas Tarumanagara yang dengan senang hati telah banyak meluangkan waktu, tenaga, dan pikiran dengan penuh kesabaran dalam memberikan bimbingan dan arahan selama proses penyusunan skripsi ini.
2. Bapak Dr. Sawidji Widoatmodjo, S.E., M.M., M.B.A., selaku Dekan Fakultas Ekonomi Universitas Tarumanagara.
3. Bapak Hendro Lukman, S.E., M.M., Ak., CPMA., CA., CPA. (Aust.), selaku Ketua Jurusan S1 Akuntansi Fakultas Ekonomi Universitas Tarumanagara.
4. Ibu Elsa Imelda S.E., M.SI., Ak., CA. selaku kepala program studi Fakultas Ekonomi Universitas Tarumanagara.
5. Seluruh Dosen dan Staf Pengajar Fakultas Ekonomi Universitas Tarumanagara yang telah memberikan ilmu dan pengetahuan selama masa perkuliahan di Fakultas Ekonomi Universitas Tarumanagara.
6. Kedua orangtua dan semua anggota keluarga yang telah banyak memberikan semangat, bimbingan, support, dan motivasi mereka selama masa perkuliahan sampai dengan penyelesaian penyusunan skripsi.
7. Hendry Liman, Albertus Martin, Andre Chuandra, Alfredo Rahman dan Jonathan yang telah banyak mendukung dan menanyakan perkembangan

skripsi dalam proses pembuatan skripsi ini dari awal sampai akhir skripsi ini dapat selesai.

8. Semua pihak yang telah membantu penulis selama proses pembuatan skripsi yang tidak dapat disebutkan satu per satu yang telah memberikan semangat dan bantuan kepada penulis dalam proses penyusunan skripsi.

Peneliti menyadari bahwa skripsi ini masih jauh dari kata sempurna yang disebabkan oleh adanya berbagai keterbatasan. Oleh karena itu, peneliti menerima kritik dan saran yang membangun dari semua pihak agar skripsi ini bisa menjadi lebih baik lagi. Akhir kata, penulis berharap semoga skripsi ini dapat bermanfaat bagi semua pihak yang menggunakannya.

Jakarta, 23 Juni 2018

Ody Allen

DAFTAR ISI

HALAMAN JUDUL	i
HALAMAN PERSETUJUAN SKRIPSI.....	ii
HALAMAN PENGESAHAN SKRIPSI	iii
ABSTRAK.....	iv
KATA PENGANTAR	v
DAFTAR ISI.....	vii
DAFTAR TABEL.....	xi
DAFTAR GAMBAR.....	xii
DAFTAR LAMPIRAN.....	xiii
BAB I PENDAHULUAN	1
A. Permasalahan	1
1. Latar Belakang Masalah	1
2. Identifikasi Masalah.....	5
3. Batasan Masalah	5
4. Rumusan Masalah.....	5
B. Tujuan dan Manfaat	6
1. Tujuan Penelitian	6
2. Manfaat Penelitian	6
BAB II LANDASAN TEORI DAN KERANGKA PEMIKIRAN	7
A. Gambaran Umum Teori	7
1. Teori Agensi	7

2. Teori Akuntansi Positif.....	8
B. Definisi Konseptual Variabel.....	10
2.1 Income Smoothing.....	10
2.2 Cash Holding.....	12
2.3 Earnings Per Share.....	14
2.4 Struktur Modal.....	15
C. Kaitan Antara Variabel - Variabel.....	16
1. Keterkaitan EPS dengan Income Smoothing.....	16
2. Keterkaitan Struktur Modal dengan Income Smoothing.....	17
3. Keterkaitan Cash Holding dengan Income Smoothing.....	18
D. Penelitian yang Relevan.....	19
E. Kerangka Hipotesis.....	22
1. Cash Holding.....	22
2. Earning Per Share.....	23
3. Struktur Modal.....	24
F. Kerangka Pemikiran.....	25
BAB III METODE PENELITIAN.....	26
A. Desain Penelitian.....	26
B. Populasi, Teknik Pemilihan Sampel dan Ukuran Sampel.....	27
1. Populasi.....	27
2. Teknik Pemilihan Sampel.....	27
3. Ukuran Sampel.....	28
C. Operasionalisasi Variabel dan Instrumen.....	28

1. Variabel Dependen	29
2. Variabel Indenden	30
D. Analisis Data.....	31
1. Analisis Regresi Data Panel.....	31
2. Pemilihan Model Estimasi Regresi Data Panel	33
3. Analisis Statistik Deskriptif	34
4. Uji Asumsi Klasik untuk Data Panel	34
5. Koefisien Determinasi Berganda (R^2)	35
E. Asumsi Analisis Data.....	36
1. Uji F.....	36
2. Uji t	36
BAB IV ANALISIS DAN PEMBAHASAN	38
A. Deskripsi Subjek Penelitian	38
B. Deskripsi Objek Penelitian	42
C. Hasil Uji Asumsi Data	42
1. Uji Analisis Dskriptif Statistik.....	42
2. Uji Chow/ Uji Likelihood	48
3. Uji Hausman	49
4. Uji Multikolinearitas.....	50
D. Hasil Analisis Data	51
1. Hasil Analisis Regresi Linear Berganda.....	52
2. Hasil Analisis Koefisien Determinasi (R^2).....	55
3. Hasil Pengujian Statistik F.....	56

4. Hasil Pengujian Statistik t.....	57
E. Pembahasan	58
BAB V KESIMPULAN DAN SARAN	61
A. Kesimpulan	61
B. Keterbatasan.....	62
C. Saran	62
DAFTAR PUSTAKA	64
LAMPIRAN.....	68
DAFTAR RIWAYAT HIDUP	79

DAFTAR TABEL

Tabel 2.1	Penelitian Terdahulu	19
Tabel 3.1	Ringkasan Rumus yang Digunakan untuk Menghitung	31
Tabel 4.1	Tabel Seleksi Sampel	39
Tabel 4.2	Daftar Perusahaan	40
Tabel 4.3	Analisis Statistik Deskriptif	43
Tabel 4.4	Hasil Uji Chow/ Uji Likelihood.....	49
Tabel 4.5	Hasil Uji Hausman.....	50
Tabel 4.6	Uji Multikolinearitas.....	51
Tabel 4.7	Tabel Hasil Analisis Regresi Linear Berganda.....	53
Tabel 4.8	Hasil Pengujian Analisis Koefisien Determinasi.....	54
Tabel 4.9	Hasil Uji Statistik F.....	57
Tabel 4.10	Hasil Uji Statistik T	58

DAFTAR GAMBAR

Gambar 2.1	Kerangka Pemikiran	25
------------	--------------------------	----

DAFTAR LAMPIRAN

Lampiran 1	Hasil Perhitungan Variabel Dependen Income Smoothing	68
Lampiran 2	Hasil Perhitungan Variabel Indenpenden Cash Holding	70
Lampiran 3	Hasil Perhitungan Variabel Indenpenden EPS	72
Lampiran 4	Hasil Perhitungan Variabel Indenpenden Struktur Modal.....	74
Lampiran 5	Hasil Analisis Statistik Deskriptif.....	76
Lampiran 6	Hasil Uji Chow/ Uji Likelihood.....	76
Lampiran 7	Hasil Uji Hausman.....	77
Lampiran 8	Hasil Uji Multikolinearitas	77
Lampiran 9	Hasil Uji Statistik F.....	77
Lampiran 10	Hasil Uji Statistik t.....	78
Lampiran 11	Hasil Model Random Effect	78