

SKRIPSI

**PENGARUH PROFITABILITAS, *SALES GROWTH*,
LEVERAGE, DAN *COMPANY'S SIZE* TERHADAP *DIVIDEND*
POLICY PADA PERUSAHAAN MANUFATUR YANG
TERDAFTAR DI BURSA EFEK INDONESIA (BEI) PERIODE
2015-2017**



UNTAR
Universitas Tarumanagara

DIAJUKAN OLEH:

NAMA : YUNITA

NPM : 125150170

**UNTUK MEMENUHI SEBAGIAN DARI SYARAT-SYARAT
GUNA MENCAPAI GELAR SARJANA EKONOMI
PROGRAM STUDI S1 AKUNTANSI**

**FAKULTAS EKONOMI
UNIVERSITAS TARUMANAGARA
JAKARTA**

2019

**UNIVERSITAS TARUMANAGARA
FAKULTAS EKONOMI
JAKARTA**

HALAMAN PERSETUJUAN SKRIPSI

NAMA : YUNITA
NPM : 125150170
PROGRAM / JURUSAN : S1 / AKUNTANSI
KONSENTRASI : AKUNTANSI KEUANGAN MENENGAH
JUDUL SKRIPSI : PENGARUH PROFITABILITAS, *SALES GROWTH*, *LEVERAGE*, DAN *COMPANY'S SIZE* TERHADAP *DIVIDEN POLICY* PADA PERUSAHAAN MANUFATUR YANG TERDAFTAR DI BURSA EFEK INDONESIA (BEI) PERIODE 2015-2017


Jakarta, 10 Juli 2019

Pembimbing Pendamping,



(Henny, S.E., M.Si., Ak., BKP., CA)

Dosen Pembimbing,



(Agustin Ekadjaja S.E., M.Si., Ak., CA.)

UNIVERSITAS TARUMANAGARA
FAKULTAS EKONOMI
JAKARTA

HALAMAN PENGESAHAN SKRIPSI

NAMA : YUNITA
NPM : 125150170
PROGRAM / JURUSAN : S1 / AKUNTANSI
KONSENTRASI : AKUNTANSI KEUANGAN MENENGAH
JUDUL SKRIPSI : PENGARUH PROFITABILITAS, SALES GROWTH, LEVERAGE, DAN COMPANY'S SIZE TERHADAP DIVIDEND POLICY PADA PERUSAHAAN MANUFATUR YANG TERDAFTAR DI BURSA EFEK INDONESIA (BEI) PERIODE 2015-2017

Tanggal: 25 Juli 2019


Ketua Penguji :



(Sufiyati S.E., M.Si., Ak.)

Tanggal: 25 Juli 2019


Anggota Penguji :



(Agustin Ekadjaja S.E., M.Si., Ak., CA.)

Tanggal: 25 Juli 2019

Anggota Penguji :



(Liana Susanto S.E., M.Si., Ak.)

FAKULTAS EKONOMI

JAKARTA

ABSTRAK

PENGARUH PROFITABILITAS, *SALES GROWTH*, *LEVERAGE*, DAN *COMPANY SIZE* TERHADAP *DIVIDEND POLICY* PADA PERUSAHAAN MANUFATUR YANG TERDAFTAR DI BURSA EFEK INDONESIA (BEI) PERIODE 2015-2017

Abstrak: Penelitian ini bertujuan untuk menguji pengaruh profitabilitas, *sales growth*, *leverage*, dan *company size* terhadap *dividend payout policy*. Sampel diambil menggunakan teknik *purposive sampling*. Sampel yang digunakan dalam penelitian adalah 33 perusahaan manufaktur yang terdaftar di Bursa Efek Indonesia (BEI) tahun 2015-2017. Hasil penelitian menunjukkan bahwa profitabilitas, *leverage*, dan *company size* memiliki pengaruh positif yang signifikan terhadap *dividend payout policy*. *Sales growth* memiliki pengaruh negatif yang tidak signifikan terhadap *dividend payout policy*. Hal ini menunjukkan bahwa perubahan profitabilitas, *leverage*, dan *company size* akan searah dengan *dividend payout policy*. Sedangkan, *sales growth* memiliki pengaruh negatif yang tidak signifikan terhadap *dividend payout policy*. Sehingga dapat diartikan hubungan *sales growth* dan *dividend payout policy* berbanding terbalik.

Kata Kunci: profitabilitas, pertumbuhan penjualan, *leverage*, ukuran perusahaan, kebijakan pembayaran dividen.

Abstract: *The purpose of this research is to analyze the effect of profitability, sales growth, leverage, and company size on dividend payout policy. Purposive sampling technique was used in this research. The sample used in the study were 33 manufacturing companies listed on the Indonesia Stock Exchange (BEI) in 2015-2017. The results showed that profitability, leverage, and company 's size proved to have a significant and positive effect on dividend payout policy. Sales growth proved has a negative effect that is not significant on dividend payout policy. This shows that the change in profitability, leverage, and company size will be in line with the dividend payout policy. While sales growth has a negative effect that is not significant on dividend payout policy. So that it can be interpreted that the relationship between sales growth and dividend payout policy is inversely proportional.*

Keywords: *profitability, sales growth, leverage, company size, dividend payout policy.*

KATA PENGANTAR

Puji syukur saya panjatkan kepada Tuhan Yang Maha Esa karena dengan rahmat dan bimbingan-Nya yang senantiasa menyertai saya untuk mencapai sebagian dari syarat-syarat gelar sarjana ekonomi di Universitas Tarumanagara.

Pada kesempatan ini, penulis ingin mengucapkan terima kasih kepada pihak-pihak yang telah membantu, baik dalam dukungan doa, motivasi, dan semangat kepada penulis sehingga skripsi ini dapat terselesaikan, yaitu kepada :

1. Ibu Agustin Ekadjaja S.E., M.Si., Ak., CA. selaku Dosen Pembimbing Fakultas Ekonomi Universitas Tarumanagara yang sudah meluangkan waktu dan tenaga serta sabar dalam membimbing, mengarahkan, dan memberikan masukan kepada penulis selama proses penyusunan skripsi.
2. Ibu Henny S.E., M.Si., Ak., BKP., CA. selaku Dosen Pembimbing Pendamping Fakultas Ekonomi Universitas Tarumanagara yang sudah meluangkan waktu dan tenaga serta sabar dalam membimbing, mengarahkan, dan memberikan masukan kepada penulis selama proses penyusunan skripsi.
3. Bapak Dr. Sawidji Widoatmodjo, S.E., MM., MBA. selaku Dekan Fakultas Ekonomi Universitas Tarumanagara.
4. Bapak Hendro Lukman, S.E., MM., AK., CPMA., CA., CPA (Aust), selaku Ketua Jurusan Akuntansi Fakultas Ekonomi Universitas Tarumanagara.
5. Ibu Elsa Imelda, S.E., M.Si., AK., CA., selaku Ketua Program Study S1 Akuntansi
6. Para dosen Universitas Tarumanagara yang telah membimbing dan mendidik penulis selama perkuliahan di Fakultas Ekonomi Universitas Tarumanagara.
7. Para staf administrasi dan staf perpustakaan Fakultas Ekonomi Universitas Tarumanagara.
8. Orang tua dan saudara yang telah memberikan perhatian, dukungan, dan doa selama pembuatan skripsi.
9. Teman-teman seperjuangan selama kuliah dan skripsi, Adeline Connie, Adhie Satrio, Joshua Reinaldo, Karlina Andriani, Michelle, Puja Rasheka, Ryan

Fredric, dan Sani Setyawati yang telah memberikan perhatian, dukungan, dan doa selama pembuatan skripsi.

10. Sahabat-sahabat terbaik Anita, Adella, Alaina, Duhita, Nidya, dan Vebby yang sudah mendukung dan memberi motivasi dalam menyelesaikan skripsi.
11. Teman-teman diluar Universitas Tarumanagara lainnya yang tidak dapat saya sebutkan satu persatu.

Akhir kata, penulis menyadari bahwa skripsi ini jauh dari sempurna baik isi, tata bahasa, maupun dari segi penyusunan, yang dikarenakan keterbatasan kemampuan penulis. Semoga skripsi ini dapat bermanfaat bagi semua pihak yang membutuhkan.

Jakarta, 22 Desember 2018

(Yunita)

DAFTAR ISI

	Halaman
HALAMAN JUDUL	i
HALAMAN TANDA PERSETUJUAN SKRIPSI	ii
HALAMAN PENGESAHAN	iii
ABSTRAK	iv
KATA PENGANTAR	v
DAFTAR ISI	vii
DAFTAR TABEL	ix
DAFTAR GAMBAR	x
DAFTAR LAMPIRAN	xi
BAB 1 PENDAHULUAN	1
A. PERMASALAHAN	
1. Latar Belakang Masalah.	1
2. Identifikasi Masalah	5
3. Batasan Masalah.	5
4. Rumusan Masalah	5
B. Tujuan dan Manfaat	
1. Tujuan	6
2. Manfaat	6
BAB II LANDASAN TEORI	
A. Gambaran Umum Teori	7
B. Definisi Konseptual Variabel	8
C. Kaitan antara Variabel-Variabel	11
D. Penelitian yang Relevan	14
E. Kerangka Pemikiran dan Hipotesis Penelitian	17

BAB III METODE PENELITIAN

A. Desain Penelitian	19
B. Populasi, Teknik Pemilihan Sampel dan Ukuran Sampel	19
C. Operasionalisasi Variabel dan Instrumen	20
D. Analisis Data	23
E. Asumsi Analisis Data	25

BAB IV HASIL PENELITIAN DAN PEMBAHASAN

A. Deskripsi Subyek Penelitian	28
B. Deskripsi Obyek Penelitian	32
C. Hasil Penelitian Data	32
D. Hasil Analisis Data	43
E. Pembahasan	51

BAB V PENUTUP

A. Kesimpulan	62
B. Keterbatasan dan Saran	63

DAFTAR PUSTAKA	66
--------------------------	----

LAMPIRAN	68
--------------------	----

DAFTAR RIWAYAT HIDUP	80
--------------------------------	----

TURNITIN	81
--------------------	----

SURAT PERNYATAAN TIDAK PLAGIAT	82
--	----

DAFTAR TABEL

Tabel 2.1 Penelitian Terdahulu	14
Tabel 3.1 Operasionalisasi Variabel	22
Tabel 4.1 Kriteria Sampel Perusahaan	29
Tabel 4.2 Daftar Sampel Perusahaan	30
Tabel 4.3 Hasil Uji Deskriptif.	33
Tabel 4.4 Hasil Uji Normalitas	38
Tabel 4.5 Hasil Uji Multikolinearitas	39
Tabel 4.6 Hasil Uji Autokorelasi	41
Tabel 4.7 Hasil Uji Heteroskedastisitas	42
Tabel 4.8 Hasil Uji Analisis Regresi Berganda	43
Tabel 4.9 Hasil Uji Koefisien Determinasi (<i>adjusted R²</i>)	46
Tabel 4.10 Hasil Uji Koefisien Korelasi (R)	47
Tabel 4.11 Hasil Uji Pengaruh Simultan (Uji F)	48
Tabel 4.12 Hasil Uji Parsial (Uji T)	49
Tabel 4.13 Rangkuman Hasil Penelitian	52

DAFTAR GAMBAR

Gambar 2.1 Kerangka Pemikiran	17
Gambar 4.1. Hasil Uji Grafik Normalitas	17
Gambar 4.2. Hasil Uji Normalitas <i>P-Plot</i>	17

DAFTAR LAMPIRAN

Lampiran 1. Daftar Kode Serta Nama Perusahaan yang Memenuhi Kriteria	68
Lampiran 2. <i>Dividend Payout Policy</i> Saham tahun 2015-2017	70
Lampiran 3. Profitabilitas tahun 2015-2017	71
Lampiran 4. <i>Sales Growth</i> tahun 2015-2017	72
Lampiran 5. <i>Leverage</i> tahun 2015-2017.	73
Lampiran 6. <i>Company's Size</i> tahun 2015-2017	74
Lampiran 7. Hasil pengujian SPSS 21	75