

UNIVERSITAS TARUMANAGARA
FAKULTAS EKONOMI
JAKARTA

HALAMAN PERSETUJUAN SKRIPSI

NAMA : ALDORA JESSICA
NIM : 125140235
PROGRAM/JURUSAN : S1/AKUNTANSI
KONSENTRASI : AKUNTANSI KEUANGAN
MENENGAH
JUDUL SKRIPSI : PENGARUH *EARNING QUALITY*,
REAL EARNING MANAGEMENT,
CONSERVATISM TERHADAP STOCK
RETURN DENGAN INFORMATION
ASYMMETRY SEBAGAI MODERASI

Jakarta, 30 April 2018
Pembimbing,



(F.X. Kurniawan Tjakrawala, S.E., M.Si., Ak., CA)

UNIVERSITAS TARUMANAGARA
FAKULTAS EKONOMI
JAKARTA

HALAMAN PENGESAHAN SKRIPSI

NAMA : ALDORA JESSICA
NIM : 125140235
PROGRAM/JURUSAN : S1/AKUNTANSI
KONSENTRASI : AKUNTANSI KEUANGAN
MENGENGAH
JUDUL SKRIPSI : PENGARUH *EARNING QUALITY*,
REAL EARNING MANAGEMENT,
CONSERVATISM TERHADAP *STOCK*
RETURN DENGAN *INFORMATION*
ASYMMETRY SEBAGAI MODERASI

Tanggal: 8 Mei 2018


Ketua Panitia:



(Sofia Prima Dewi, SE., M.Si., Ak., CA.)

Tanggal: 8 Mei 2018


Anggota Panitia:



(F.X. Kurniawan Tjakrawala, S.E., M.Si., Ak., CA.)

Tanggal: 8 Mei 2018

Anggota Panitia:



(Henryanto Wijaya, S.E., M.M., Ak., CA.)

HASIL PEMERIKSAAN TURNITIN

Nama : ALDORA JESSICA

NIM : 125140235

The screenshot shows the Turnitin web interface. At the top, there is a navigation bar with the Turnitin logo and user information: 'Hondro lukman | User Info | Messages | Instructor | English | Community | Help | Logout'. Below this is a menu with 'Assignments', 'Students', 'Grade Book', 'Libraries', 'Calendar', 'Discussion', and 'Preferences'. The main content area shows the user is viewing an assignment titled 'SKRIPSI GENAP 2017-2018'. A table lists the submitted papers:

AUTHOR	TITLE	SIMILARITY	GRADE	RESPONSE	FILE	PAPER ID	DATE
Aldora Jessica	PENGARUH EARNING QUALITY REAL EARNING M	9%				957406409	02-May-2018

At the bottom of the screenshot, there is a footer with copyright information: 'Copyright © 1998 - 2018 Turnitin, LLC. All rights reserved.' and various links like 'Privacy Policy', 'Privacy Notice', 'Terms of Service', etc.

Dosen Pembimbing,

Co. Pembimbing,

(F.X. Kurniawan Tjakrawala, S.E., M.Si., Ak., CA)

(.....)

SURAT PERNYATAAN

Yang bertanda tangan di bawah ini :

Nama mahasiswa : ALDORA JESSICA

NPM (Nomor Pokok Mhs.) : 125140235

Program Studi : S.1 Jurusan Akuntansi

Alamat : Jalan Puspa 3 No. 4 RT/RW 011/012
Jakarta Barat

Telp. - _____ H.P. 081281392471


Dengan ini saya menyatakan, apabila dalam pembuatan skripsi ternyata saya:

1. Melakukan plagiat / menyontek
2. Mengutip tanpa menyebutkan sumbernya
3. Melakukan riset perusahaan fiktif (hal ini Jurusan S.1 Akuntansi... dapat konfirmasi langsung ke perusahaan terkait sesuai dengan surat risetnya).

Saya bersedia dikenakan sanksi berupa pembatalan skripsi dan di skors maksimal 2 (dua) semester. Kemudian apabila hal di atas terbukti setelah lulus ujian skripsi/komprehensif saya bersedia dinyatakan batal skripsi dan kelulusannya.

Demikian surat pernyataan ini saya buat dengan sebenarnya tanpa ada paksaan dari pihak manapun.

Jakarta, 2 Mei 2018



Aldora Jessica

CATATAN :

1. Di fotocopy 5 X, untuk mahasiswa yang bersangkutan,
2. Asli dikembalikan ke Jurusan Akuntansi,
3. Harap dilampirkan pada setiap Soft Cover maupun Hard Cover Skripsi

KATA PENGANTAR

Puji syukur penulis panjatkan kepada Tuhan Yang Maha Esa yang telah melimpahkan berkat, rahmat dan karunia-Nya sehingga skripsi dengan judul “Pengaruh *Earning Quality, Real Earning Management, Conservatism*, terhadap Stock Return dengan Information Asymmetry sebagai moderasi” dapat diselesaikan dengan baik dan tepat waktu. Skripsi ini disusun untuk memenuhi persyaratan guna memperoleh gelar Sarjana Ekonomi pada Fakultas Ekonomi Universitas Tarumanagara.

Penulisan skripsi ini tidak lepas dari bimbingan dan bantuan dari berbagai pihak. Oleh karena itu, penulis ingin berterima kasih kepada:

1. Dekan Universitas Tarumanagara Dr. Sawidji Widodoatmodjo, S.E., M.M., MBA. yang telah memberikan kesempatan kepada penulis untuk menyusun skripsi ini.
2. Ketua Jurusan Akuntansi Fakultas Ekonomi Universitas Tarumanagara Bapak Hendro Lukman, S.E., M.M., Ak., CA., CPMA., CPA (Aust.) yang telah memberikan kesempatan kepada penulis untuk menyusun skripsi ini.
3. Bapak F. X. Kurniawan Tjakrawala, S.E., M.Si., Ak., CA. selaku dosen pembimbing yang selalu menyediakan waktu untuk membimbing penulis dengan sabar dan mendidik di tengah waktu kesibukannya.
4. Para dosen dan *staff* pengajar Universitas Tarumanagara yang telah memberikan ilmu hingga penulis dapat menyelesaikan skripsi ini.
5. Orang Tua yang telah memberikan dukungan serta doa bagi penulis.
6. Teman-teman (Deni Andrianna, Kendy Lie, Elfina Oktaviani, Yessi Sumarlie, Kelly Gracia) yang telah mendukung dan memberikan semangat dalam proses penyusunan skripsi ini.
7. Teman-teman satu bimbingan (Crisia, Elvina, Sylvia) yang telah memberikan dukungan dan membantu penulis dalam menyelesaikan skripsi.
8. Teman-teman IMAKTA yang telah memberikan dukungan..
9. Semua pihak yang tidak dapat disebutkan satu persatu.

Kiranya skripsi ini dapat bermanfaat bagi pembaca sekaligus memberikan tambahan pengetahuan di bidang ekonomi serta penulis meminta maaf apabila terdapat kesalahan dalam penulisan maupun pengolahan data. Oleh karena itu, segala kritik dan saran yang bersifat membangun selalu diterima oleh penulis sehingga dapat menghasilkan karya yang lebih baik.

Jakarta, 30 April 2018

Penulis

Aldora Jessica

DAFTAR ISI

	Halaman
HALAMAN JUDUL	i
HALAMAN PERSETUJUAN SKRIPSI	ii
HALAMAN PENGESAHAN SKRIPSI	iii
ABSTRAK	iv
KATA PENGANTAR	vi
DAFTAR ISI	viii
DAFTAR TABEL	xi
DAFTAR GAMBAR.	xii
DAFTAR LAMPIRAN	xiii
BAB I PENDAHULUAN	1
A. Permasalahan	1
1. Latar Belakang Masalah	1
2. Identifikasi Masalah	3
3. Batasan Masalah	3
4. Rumusan Masalah	3
B. Tujuan dan Manfaat	4
1. Tujuan Penelitian	4
2. Manfaat Penelitian	4
BAB II LANDASAN TEORI	5
A. Gambaran Umum Teori	5
1. <i>Signaling Theory</i>	5
2. <i>Agency Theory</i>	5
B. Definisi Konseptual Variabel	6
1. <i>Stock Return</i>	6
2. <i>Earning Quality</i>	7

3.	<i>Real Earning Management</i>	7
4.	<i>Conservatism</i>	8
5.	<i>Information Asymmetry.</i>	8
C.	Hubungan Antara Variabel.	8
D.	Penelitian yang Relevan	10
E.	Kerangka Pemikiran	10
F.	Hipotesis Penelitian	11
BAB III METODE PENELITIAN							. 16
A.	Desain Penelitian	16
B.	Populasi, Teknik Pemilihan Sampel, dan Ukuran Sampel.	16
C.	Operasionalisasi Variabel dan Instrumen	18
D.	Teknik Pengolahan Data	20
a.	Statistik Deskriptif	20
b.	Uji Asumsi Klasik.	20
1	Uji Multikolonieritas.	20
2	Uji Autokolerasi.	21
3	Uji Heteroskedastisitas	21
4	Uji Normalitas.	22
c.	Teknik Pengujian Hipotesis.	22
BAB IV HASIL PENELITIAN DAN PEMBAHASAN							. 26
A.	Deskripsi Subjek Penelitian	26
B.	Deskripsi Objek Penelitian	30
C.	Hasil Analisis Data	31
a)	Uji Statistik Deskriptif.	32
b)	Uji Asumsi Klasik.	34
a.	Uji Normalitas.	34
b.	Uji Autokorelasi.	36
c.	Uji Multikolinearitas	37
d.	Uji Heteroskedastisitas.	38

c)	Pengujian Hipotesis	40
a.	Uji ANOVA (Uji F)	43
b.	Uji Koefisien Determinasi.	45
c.	Uji Koefisien Korelasi (R)	46
d.	Uji Partial (Uji t)	48
D.	Pembahasan	54
BAB V	PENUTUP	59
A.	Kesimpulan.	59
B.	Keterbatasan dan Saran	61
1.	Keterbatasan	61
2.	Saran	61
DAFTAR	PUSTAKA	62
LAMPIRAN	68

DAFTAR TABEL

	Halaman
Tabel 3.1. Operational Variabel	18
Tabel 3.2. Kriteria Autokorelasi	21
Tabel 3.3. Jenis-jenis Variabel Moderator	23
Tabel 4.1. Proseksi Seleksi Sampel	27
Tabel 4.2. Daftar Sample Penelitian	28
Tabel 4.3. Hasil Pengujian Deskriptif	32
Tabel 4.4. Hasil Uji Normalitas Kolmogorov-Smirnov.	35
Tabel 4.5. Hasil Uji Autokorelasi	37
Tabel 4.6. Hasil uji Multikolinearitas.	38
Tabel 4.7. Hasil Uji Heteroskedastisitas	39
Tabel 4.8. Hasil Uji Analisis Regresi Moderasi	41
Tabel 4.9.1 Hasil Uji F (ANOVA) sebelum Interaksi	43
Tabel 4.9.2 Hasil Uji F (ANOVA) setelah Interaksi	44
Tabel 4.10.1 Hasil Uji Koefisien Determinasi sebelum Interaksi	45
Tabel 4.10.2 Hasil Uji Koefisien Determinasi setelah Interaksi	46
Tabel 4.11.1 Hasil Uji Koefisien korelasi sebelum Interaksi	47
Tabel 4.11.2 Hasil Uji Koefisien korelasi setelah Interaksi	47
Tabel 4.12. Hasil Uji t	48
Tabel 4.13. Hasil Pengujian Hipotesis	54

DAFTAR GAMBAR

	Halaman
Gambar 2.1. Kerangka Pemikiran 11
Gambar 3.1. Hipotesis Penelitian 22
Gambar 4.1. Hasil Uji Normalitas 36

DAFTAR LAMPIRAN

	Halaman
Lampiran 1. Daftar Nama Perusahaan Yang Menjadi Sampel 68
Lampiran 2. Earning Quality 70
Lampiran 3. Real Earning Management 72
Lampiran 4. Conservatism 74
Lampiran 5. Stock Return 76
Lampiran 6. Information Asymmetry 78
Lampiran 7. Output Hasil Analisis Deskriptif. 80
Lampiran 8. Output Hasil Uji Normalitas 81
Lampiran 9. Output Hasil Uji Autokorelasi 82
Lampiran 10. Multikolinearitas & Heteroskedastisitas.83
Lampiran 11. Hasil Uji Regresi 84
Lampiran 12. Output Hasil Uji t 85
Lampiran 13. Output Hasil Uji ANOVA (F). 86
Lampiran 14. Output Koefisien Determinasi & Koefisien Korelasi 87
Lampiran 15. Penelitian terdahulu 88

DAFTAR RIWAYAT HIDUP

DATA PRIBADI

1. Nama Lengkap : Aldora Jessica
2. Tempat, Tanggal Lahir : Jakarta, 02 Januari 1997
3. Alamat : Jln. Puspa 3 No. 4 RT/RW 011/012,
Jakarta Barat 11730
4. Jenis Kelamin : Wanita
5. Agama : Katholik
6. Kewarganegaraan : Indonesia
7. Telepon : 081281392471
8. E-mail : jessica.aldora@gmail.com

PENDIDIKAN FORMAL

1. 2014 – sekarang : S1 Akuntansi, Universitas Tarumanagara
2. 2011 – 2014 : SMA St. Kristoforus 2, Jakarta Barat
3. 2008 – 2011 : SMP St. Kristoforus 2, Jakarta Barat
4. 2003 – 2008 : SD Strada Bina Mulia 1, Jakarta Barat

Penulis,

Aldora Jessica