

SKRIPSI

**PENGARUH LIKUIDITAS, PROFITABILITAS DAN UKURAN
PERUSAHAAN TERHADAP STRUKTUR MODAL
PADA PERUSAHAAN MANUFAKTUR YANG
TERDAPAT DI BURSA EFEK INDONESIA (BEI)
PADA TAHUN 2014-2016**



DIAJUKAN OLEH:

NAMA : ALICIA PAULA

NPM : 125140542

**UNTUK MEMENUHI SEBAGIAN DARI SYARAT-SYARAT
GUNA MENCAPAI GELAR SARJANA EKONOMI**

PROGRAM STUDI S1 AKUNTANSI

FAKULTAS EKONOMI

UNIVERSITAS TARUMANAGARA

JAKARTA

2018

UNIVERSITAS TARUMANAGARA
FAKULTAS EKONOMI
JAKARTA

HALAMAN PERSETUJUAN SKRIPSI

NAMA : ALICIA PAULA
NPM : 125140542
PROGRAM / JURUSAN : S1 / AKUNTANSI
KONSENTRASI : AKUNTANSI KEUANGAN MENENGAH
JUDUL SKRIPSI : PENGARUH LIKUIDITAS,
PROFITABILITAS DAN UKURAN
PERUSAHAAN TERHADAP STRUKTUR
MODAL PADA PERUSAHAAN
MANUFAKTUR YANG TERDAFTAR DI
BURSA EFEK INDONESIA (BEI)
PERIODE 2014-2016

Jakarta, July 2018

Pembimbing



(Dr. Muhammad Nuryatno, Ak.,M.M.)

UNIVERSITAS TARUMANAGARA

FAKULTAS EKONOMI

JAKARTA

HALAMAN PENGESAHAN SKRIPSI

NAMA : ALICIA PAULA
NPM : 125140542
PROGRAM / JURUSAN : S1 / AKUNTANSI
BIDANG KONSENTRASI : AKUNTANSI KEUANGAN MENENGAH
JUDUL SKRIPSI : PENGARUH LIKUIDITAS,
PROFITABILITAS DAN UKURAN
PERUSAHAAN TERHADAP STRUKTUR
MODAL PADA PERUSAHAAN
MANUFAKTUR YANG TERDAFTAR DI
BURSA EFEK INDONESIA (BEI) PERIODE
2014-2016


TANGGAL : 17 Juli 2018

KETUA PENGUJI :


(Sufiyati, S.Et, M.Si., Ak., CA.)


TANGGAL : 17 Juli 2018

ANGGOTA PENGUJI :


(Dr. Muhammad Nuryatno, Ak., CA, M.M.)

TANGGAL : 17 Juli 2018

ANGGOTA PENGUJI :


(Dra. Sri Daryanti, M.M., Ak., CA.)

UNIVERSITAS TARUMANAGARA

FAKULTAS EKONOMI

JAKARTA

PENGARUH LIKUIDITAS, PROFITABILITAS DAN UKURAN PERUSAHAAN, TERHADAP STRUKTUR MODAL PADA PERUSAHAAN MANUFAKTUR YANG TERDAFTAR DI BURSA EFEK INDONESIA PERIODE 2014-2016.

ABSTRAK

Penelitian ini bertujuan untuk mengetahui apakah terdapat pengaruh dari likuiditas, profitabilitas dan ukuran perusahaan terhadap struktur modal pada perusahaan manufaktur yang terdaftar di Bursa Efek Indonesia periode 2014-2016. 152 sampel terpilih sebelum uji *outlier* menggunakan teknik *purposive sampling*, menjadi 151 sampel perusahaan manufaktur yang terpilih setelah melakukan uji *outlier*. Data yang digunakan dalam penelitian ini adalah data sekunder, seperti laporan keuangan yang telah dipublikasi selama tahun penelitian. Variabel dependen dalam penelitian ini adalah struktur modal, sedangkan variabel independennya adalah likuiditas, profitabilitas dan ukuran perusahaan. Hasil penelitian menunjukkan bahwa likuiditas memiliki pengaruh yang negatif yang signifikan terhadap struktur modal. Profitabilitas dan ukuran perusahaan tidak memiliki pengaruh yang signifikan terhadap struktur modal.

Kata kunci: profitabilitas, likuiditas, ukuran perusahaan, dan struktur modal.

ABSTRACT

The Purpose of this study was to analyze the influence of liquidity, profitability and firm size on capital structure of manufacturing company's in Indonesia Stock Exchange 2014-2016. 195 manufacturing enterprises selected sample before outlier test using purposive sampling techniques, to 169 samples a manufacturing company that was selected after outlier test. This study uses secondary data from the company's financial statements published during the observation year. The dependent variable in this study is capital structure. While the independent variable are liquidity, profitability and firm size. The result show that liquidity has a significant negative effect on the capital structure. Firm size and profitability do not has a significant positive effect on the capital structure.

Keyword: profitability, liquidity, firm size and capital structure.

Halaman Moto

“Janganlah hendaknya kamu kuatir dalam apapun juga. Tetapi nyatakanlah dalam segala hal keinginanmu Kepada Allah dalam doa dan permohonan dengan ucapan syukur” Filipi 4:6

KATA PENGANTAR

Puji dan syukur penulis panjatkan kepada Tuhan Yang Maha Esa atas rahmat dan kasih karunia-Nya penulisan skripsi ini dapat diselesaikan dengan baik. Adapun dilakukannya penulisan skripsi ini adalah untuk memenuhi salah satu syarat guna memperoleh gelar Sarjana Ekonomi pada Jurusan Akuntansi Fakultas Ekonomi Universitas Tarumanagara.

Penulis menyadari bahwa skripsi ini tidak dapat berjalan dengan baik tanpa adanya bantuan, bimbingan serta dukungan dari berbagai pihak. Oleh karena itu, pada kesempatan ini, penulis ingin menyampaikan terima kasih kepada semua pihak yang telah membantu dalam proses penyusunan skripsi sehingga skripsi ini dapat diselesaikan tepat pada waktunya. Adapun pihak-pihak yang membantu antara lain dikhususkan kepada:

1. Bapak Muhammad Nuryatno, Ak., CA, M.M. selaku dosen pembimbing yang telah bersedia meluangkan waktu, tenaga, dan pikiran untuk memberikan pengarahan, bimbingan, dukungan dan nasehat yang sangat bermanfaat dalam penyusunan skripsi ini sehingga skripsi ini dapat diselesaikan dengan baik.
2. Bapak Dr. Sawidji Widoatmodjo, SE, M.M., MBA. selaku Dekan Fakultas Ekonomi Universitas Tarumanagara.
3. Bapak Hendro Lukman, SE, M.M., Ak., CPMA., CA., CPA (Aust.) selaku Ketua Jurusan S1 Akuntansi Fakultas Ekonomi Universitas Tarumanagara.
4. Segenap Dosen dan Staf Pengajar Fakultas Ekonomi Universitas Tarumanagara yang telah membekali penulis dengan ilmu pengetahuan selama masa perkuliahan sehingga memungkinkan dilakukannya penelitian ini.
5. Kepada papa, mama, adik, ama, kuku dan seluruh keluarga tercinta yang telah memberikan dukungan dan motivasi serta saran yang berguna bagi kelancaran skripsi ini

6. Kepada sahabat-sahabat kuliah dari semester satu yang memberikan saran, semangat dan dukungan untuk kelancaran skripsi yaitu Deassy, Monika, Emilia, Yunita, Shally, Marcelina, Sandra, Charlie, Febrian, Sherly, Meidy, Hengky, Jesica dan Leonardo.
7. Kepada teman teman kost yang memberikan semangat dan dukungan serta bantuan untuk yaitu Kezia, Crisia, Janet, Lingling dan Jessie.
8. Kepada teman teman sekolah yang selalu memberikan dukungan, semangat, bantuan dan penghiburan saat melaksanakan skripsi yaitu Agnes, Rusita, Maissy, Illen, Jetly, Yandi dan Antonius.
9. Teman-teman masa kuliah dan pihak-pihak lainnya yang tidak dapat disebutkan satu per satu yang telah memberikan dukungan dalam penyusunan skripsi ini.

Akhir kata, penulis menyadari bahwa skripsi ini masih jauh dari sempurna baik dari segi isi, materi, bahasa, maupun pengetikan. Penulis berharap semoga skripsi ini dapat bermanfaat bagi semua pihak yang membutuhkan.

Jakarta, July 2018

Penulis,

(Alicia Paula)

DAFTAR ISI

HALAMAN JUDUL.	i
HALAMAN TANDA PERSETUJUAN.	ii
HALAMAN PENGESAHAN	iii
ABSTRAK	iv
HALAMAN MOTO	vi
KATA PENGANTAR	v
DAFTAR ISI	ix
DAFTAR TABEL	
DAFTAR GAMBAR	
DAFTAR LAMPIRAN	
BAB I. PENDAHULUAN.	1
A. Permasalahan.	1
1. Latar Belakang Permasalahan	1
2. Identifikasi Masalah	4
3. Batasan Masalah	5
4. Rumusan Masalah.	5
B. Tujuan dan Manfaat	5
1. Tujuan	5
2. Manfaat.	7
BAB II. LANDASAN TEORI.	8
A. Gambaran Umum Teori	8
B. Definisi Konseptual Variabel.	10
C. Kaitan Antara Variabel-variabel	15
D. Kerangka Pemikiran dan Hipotesis	20
BAB III. METODE PENELITIAN	21
A. Desain Penelitian	21
B. Populasi, Teknik Pemilihan Sampel, dan Ukuran Sampel	21

C. Operasionalisasi Variabel dan Instrumen	22
D. Analisis Data.	25
E. Asumsi Analisis Data.	28
BAB IV. HASIL PENELITIAN DAN PEMBAHASAN	31
A. Deskripsi Subyek Penelitian	31
B. Deskripsi Obyek Penelitian	35
C. Hasil uji Asumsi Analisis Data	39
D. Hasil Analisis Data	45
E. Pembahasan	52
BAB V. PENUTUP	57
A. Kesimpulan	57
B. Keterbatasan dan Saran	59
DAFTAR PUSTAKA.	
LAMPIRAN	
DAFTAR RIWAYAT HIDUP	
HASIL PEMERIKSAAN TURNITIN	
SURAT PERNYATAAN	

DAFTAR TABEL

Tabel 2.1	Penelitian Terdahulu.	17
Tabel 3.1	Tabel Operasional Variabel	24
Tabel 3.2	Tabel Interval Korelasi	26
Tabel 3.3	Tabel <i>Durbin Watson</i>	30
Tabel 4.1	Kriteria Pemilihan Sampel.	31
Tabel 4.2	Daftar Sampel Perusahaan	33
Tabel 4.3	Hasil Uji Statistik deskriptif Objek Penelitian	37
Tabel 4.4	Hasil Uji Normalitas	40
Tabel 4.5	Hasil Uji Multikolinearitas.. . . .	41
Tabel 4.6	Hasil Uji Autokorelasi.	42
Tabel 4.7	Hasil Uji Heteroskedastisitas.	43
Tabel 4.8	Hasil Uji Regresi Berganda.. . . .	46
Tabel 4.9	Hasil Uji R	48
Tabel 4.10	Hasil Uji R^2	49
Tabel 4.11	Hasil Uji F	50
Tabel 4.12	Hasil Uji t.	51
Tabel 4.13	Hasil Uji Hipotesis.	53

DAFTAR GAMBAR

Gambar 2.1	Model Penelitian.	20
------------	-------------------	---	---	---	---	---	---	----

DAFTAR LAMPIRAN

Lampiran 1 Daftar Nama Perusahaan

Lampiran 2 Data Likuiditas Perusahaan dalam Penelitian

Lampiran 3 Data Profitabilitas dalam Penelitian Lampiran 4

Data Ukuran Perusahaan dalam Penelitian Lampiran 5 Data

Struktur Modal Perusahaan dalam Penelitian Lampiran 6 Data

Output *SPSS* 21

SURAT PERNYATAAN

Yang bertanda tangan di bawah ini :

Nama mahasiswa : Alicia Paula

NPM (Nomor Pokok Mhs.) : 125140542

Program Studi : S.1 Jurusan Akuntansi

Alamat : Jalan Maluku Raya blok C1 no 6
Perumnas 3. Bekasi

Telp. _____ H.P. 081295840496

Dengan ini saya menyatakan, apabila dalam pembuatan skripsi ternyata saya:

1. Melakukan plagiat / menyontek
2. Mengutip tanpa menyebutkan sumbernya
3. Melakukan riset perusahaan fiktif (hal ini Jurusan S.1 Akuntansi... dapat konfirmasi langsung ke perusahaan terkait sesuai dengan surat risetnya).

Saya bersedia dikenakan sanksi berupa pembatalan skripsi dan di skors maksimal 2 (dua) semester. Kemudian apabila hal di atas terbukti setelah lulus ujian skripsi/komprehensif saya bersedia dinyatakan batal skripsi dan kelulusannya.

Demikian surat pernyataan ini saya buat dengan sebenarnya tanpa ada paksaan dari pihak manapun.

Jakarta, 06 July 2018



Alicia Paula

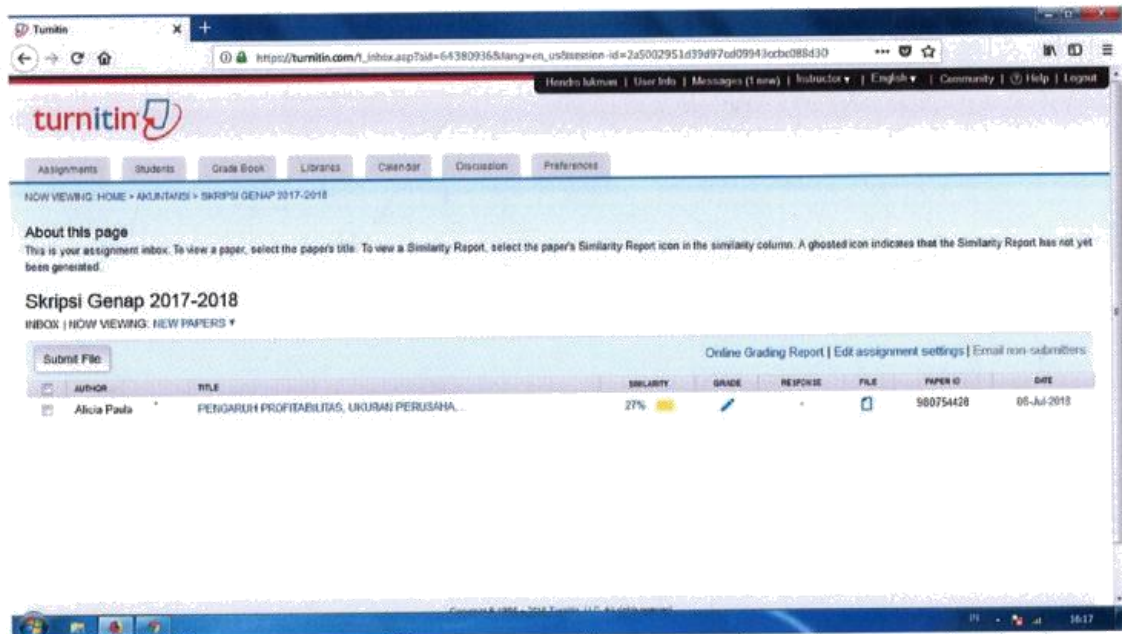
CATATAN :

1. *Di fotocopy 5 X, untuk mahasiswa yang bersangkutan,*
2. *Asli dikembalikan ke Jurusan Akuntansi,*
3. *Harap dilampirkan pada setiap Soft Cover maupun Hard Cover Skripsi*

HASIL PEMERIKSAAN TURNITIN

Nama : Alicia Paula

NIM : 125140542



The screenshot shows the Turnitin interface. At the top, there's a navigation bar with 'turnitin' logo and links for 'Home', 'User Info', 'Messages (1 new)', 'Instructor', 'English', 'Community', 'Help', and 'Logout'. Below this is a menu with 'Assignments', 'Students', 'Grade Book', 'LIVINGS', 'CHECKS', 'Discussion', and 'Preferences'. The main content area is titled 'NOW VIEWING: HOME > AKJANTANZI > SKRIPSI GENAP 2017-2018'. There's a section 'About this page' explaining how to view papers and similarity reports. Below that, the assignment title 'Skripsi Genap 2017-2018' is shown. A table lists the submission details:

AUTHOR	TITLE	SIMILARITY	GRADE	RESPONSE	FILE	PAPER ID	DATE
Alicia Paula	PENGARUH PROFITABILITAS, UKURAN PERUSAHA...	27%				980754420	05-Jul-2018

Dosen Pembimbing,



(Dr. Muhammad Nuryatno, Ak, MM)