

SKRIPSI

**PENGARUH STRUKTUR ASET, PROFITABILITAS,
LIKUIDITAS, DAN UKURAN PERUSAHAAN TERHADAP
KEBIJAKAN HUTANG PADA PERUSAHAAN
MANUFAKTUR YANG TERDAFTAR DI BURSA EFEK
INDONESIA (BEI) PERIODE 2012 - 2016**



DIAJUKAN OLEH:

NAMA : VINCENTCIUS SULISTIJONO

NPM : 125140258

**UNTUK MEMENUHI SEBAGIAN DARI SYARAT-SYARAT
GUNA MENCAPAI GELAR SARJANA EKONOMI**

**PROGRAM STUDI S1 AKUNTANSI
FAKULTAS EKONOMI
UNIVERSITAS TARUMANAGARA
JAKARTA**

2018

SKRIPSI

**PENGARUH STRUKTUR ASET, PROFITABILITAS,
LIKUIDITAS, DAN UKURAN PERUSAHAAN TERHADAP
KEBIJAKAN HUTANG PADA PERUSAHAAN
MANUFAKTUR YANG TERDAFTAR DI BURSA EFEK
INDONESIA (BEI) PERIODE 2012 - 2016**



DIAJUKAN OLEH:

NAMA : VINCENTCIUS SULISTIJONO

NPM : 125140258

**UNTUK MEMENUHI SEBAGIAN DARI SYARAT-SYARAT
GUNA MENCAPAI GELAR SARJANA EKONOMI**

**PROGRAM STUDI S1 AKUNTANSI
FAKULTAS EKONOMI
UNIVERSITAS TARUMANAGARA
JAKARTA**

2018


UNIVERSITAS TARUMANAGARA
FAKULTAS EKONOMI
JAKARTA

HALAMAN PERSETUJUAN SKRIPSI

NAMA : VINCENTCIUS SULISTIJONO
NPM : 125140258
PROGRAM / JURUSAN : S1 / AKUNTANSI
KONSENTRASI : AKUNTANSI KEUANGAN MENENGAH
JUDUL SKRIPSI : PENGARUH STRUKTUR ASET,
PROFITABILITAS, LIKUIDITAS, DAN
UKURAN PERUSAHAAN TERHADAP
KEBIJAKAN HUTANG PADA
PERUSAHAAN MANUFAKTUR YANG
TERDAFTAR DI BEI (BURSA EFEK
INDONESIA) PERIODE 2012 - 2016

Jakarta, 26 Juni 2018

Pembimbing,



(Dr. Jonnardi, S.E., M.M., Ak., CPA)


UNIVERSITAS TARUMANAGARA
FAKULTAS EKONOMI
JAKARTA

HALAMAN PENGESAHAN SKRIPSI

NAMA : VINCENTCIUS SULISTIJONO
NPM : 125140258
PROGRAM / JURUSAN : S1 / AKUNTANSI
KONSENTRASI : AKUNTANSI KEUANGAN MENENGAH
JUDUL SKRIPSI : PENGARUH STRUKTUR ASET,
PROFITABILITAS, LIKUIDITAS, DAN
UKURAN PERUSAHAAN TERHADAP
KEBIJAKAN HUTANG PADA
PERUSAHAAN MANUFAKTUR YANG
TERDAFTAR DI BEI (BURSA EFEK
INDONESIA) PERIODE 2012 - 2016

Tanggal : 16 Juli 2018


Ketua Panitia



Fx Kurniawan Tjakrawala, S.E., M.Si., Ak., CA.

Tanggal : 16 Juli 2018

Anggota Panitia



Dr. Jonnardi, S.E., M.M., Ak., CPA.

Tanggal : 16 Juli 2018

Anggota Panitia



Linda Santioso, S.E., M.Si., Ak., CA.

UNIVERSITAS TARUMANAGARA

FAKULTAS EKONOMI

JAKARTA

PENGARUH STRUKTUR ASET, PROFITABILITAS, LIKUIDITAS, DAN UKURAN PERUSAHAAN TERHADAP KEBIJAKAN HUTANG PADA PERUSAHAAN MANUFAKTUR YANG TERDAFTAR DI BURSA EFEK INDONESIA (BEI) PERIODE 2012 - 2016

ABSTRAK

Penelitian ini bertujuan untuk menganalisis pengaruh struktur aset, profitabilitas, likuiditas, dan ukuran perusahaan terhadap kebijakan hutang pada perusahaan manufaktur yang terdaftar di Bursa Efek Indonesia (BEI) periode 2012 - 2016. Penentuan sampel dilakukan dengan metode *purposive sampling* sehingga diperoleh 77 perusahaan yang akan digunakan sebagai sampel penelitian. Hipotesis dalam penelitian ini diuji dengan menggunakan model regresi linear berganda. Pengujian hipotesis dilakukan dengan menggunakan uji signifikansi parsial (uji t) dengan tingkat signifikansi sebesar 5%. Hasil penelitian ini menyimpulkan bahwa secara parsial struktur aset, profitabilitas, dan likuiditas berpengaruh negatif dan signifikan terhadap kebijakan hutang, sedangkan ukuran perusahaan berpengaruh positif dan signifikan terhadap kebijakan hutang.

Kata kunci : Kebijakan Hutang, Struktur Aset, Profitabilitas, Likuiditas, Ukuran Perusahaan

ABSTRACT

The objective of this research is to analyze the impact of assets structure, profitability, liquidity, and firm size to debt policy of manufacturing companies listed on Indonesian Stock Exchange between 2012 - 2016. Sample was drawn by using purposive sampling method thus result 77 companies that will be used as samples for this research. The hypothesis were testing using multiple linear regression model. Partial signification (t test) with $\alpha = 5\%$ are used to test the hypothesis. The result of this research concluded that partially, assets structure, profitability, and liquidity have a significant and negative influence to debt policy, while firm size have a significant and positive influence to debt policy.

Keywords : Debt Policy, Assets Structure, Profitability, Liquidity, Firm Size

KATA PENGANTAR

Puji syukur kepada Tuhan Yang Maha Esa atas segala berkat dan rahmat-Nya sehingga penulis dapat menyelesaikan skripsi yang berjudul "Pengaruh Struktur Aset, Profitabilitas, Likuiditas, dan Ukuran Perusahaan Terhadap Kebijakan Hutang Pada Perusahaan Manufaktur Yang Terdaftar Di Bursa Efek Indonesia (BEI) Periode 2012 - 2016". Tujuan penulisan skripsi ini adalah untuk memenuhi sebagian dari syarat-syarat guna mencapai gelar Sarjana Ekonomi Jurusan S1 Akuntansi Universitas Tarumanagara, Jakarta.

Penulis menyadari bahwa skripsi ini masih terdapat kekurangan karena keterbatasan kemampuan, pengetahuan serta pengalaman yang dimiliki, namun berkat bimbingan, nasihat, saran, serta dukungan dari berbagai pihak, segala hambatan tersebut dapat diselesaikan dengan baik. Oleh karena itu, pada kesempatan ini penulis ingin menyampaikan rasa terima kasih yang sebesar-besarnya kepada semua pihak yang telah membantu penyusunan skripsi ini, yaitu kepada:

1. Bapak Dr. Jonnardi, S.E., M.M., AK., CPA selaku dosen pembimbing yang telah bersedia meluangkan waktu, tenaga dan pikiran dalam memberikan pengarahan,
2. Bapak Dr. Sawidji Widoatmodjo, S.E., MM, M.B.A selaku Dekan Falkutas Ekonomi Universitas Tarumanagara.
3. Bapak Hendro Lukman, S.E., MM., Ak., CPMA., CA., CPA (Aust.) selaku Ketua Program Studi Jurusan S1 Akuntansi Fakultas Ekonomi Universitas Tarumanagara.
4. Seluruh dosen dan staf pengajar Fakultas Ekonomi Universitas Tarumanagara yang telah memberikan bekal ilmu pengetahuan selama menempuh pendidikan S1 Akuntansi.
5. Papa, Mama, dan seluruh anggota keluarga besar penulis yang telah memberikan dukungan, bantuan, semangat, dan doa selama penyusunan skripsi ini berlangsung.

6. Gozal, Agnes, Sintia, Silvi, Lucky, Tricia, Cristine, Evellyn, Yuli, Alfon, Celina, Jessica, Sheila, Fenny, Paskal serta teman yang tidak dapat saya sebutkan yang senantiasa memberikan arahan, dukungan, bantuan, semangat, dan doa dalam menyelesaikan skripsi ini.
7. Sheila sebagai kawan seperjuangan dalam menempuh dan senantiasa saling memberikan *support* dalam menyelesaikan skripsi ini.

Penulis menyadari bahwa skripsi ini masih jauh dari sempurna karena keterbatasan pengetahuan dan pengalaman penulis. Oleh karena itu, semua kritik dan saran yang bersifat membangun akan diterima dengan senang hati. Akhir kata, penulis berharap skripsi ini dapat memberikan manfaat dan inspirasi bagi pihak-pihak yang membutuhkan.

Jakarta, Juli 2018
Vincentcius Sulistijono

DAFTAR ISI

HALAMAN JUDUL	i
HALAMAN TANDA PERSETUJUAN SKRIPSI	ii
HALAMAN PENGESAHAN	iii
ABSTRAK	iv
KATA PENGANTAR	v
DAFTAR ISI	vii
DAFTAR TABEL	ix
DAFTAR GAMBAR	xi
DAFTAR LAMPIRAN	xii
BAB I PENDAHULUAN.	1
A. Permasalahan.	1
1. Latar Belakang Permasalahan	1
2. Identifikasi Masalah	5
3. Batasan Masalah	6
4. Rumusan Masalah.	6
B. Tujuan dan Manfaat	7
1. Tujuan	7
2. Manfaat	7
BAB II LANDASAN TEORI	9
A. Gambaran Umum Teori	9
1. <i>Agency Theory</i> (Teori Keagenan)	9
2. <i>Pecking Order Theory</i>	13
B. Definisi Konseptual Variabel..	14

1. Kebijakan Hutang.	14
2. Struktur Aset .	16
3. Profitabilitas .	17
4. Likuiditas .	18
5. Ukuran Perusahaan.	18
C. Kaitan antar Variabel .	19
1. Kaitan antara Struktur Aset dengan Kebijakan Hutang .	19
2. Kaitan antara Profitabilitas dengan Kebijakan Hutang .	19
3. Kaitan antara Likuiditas dengan Kebijakan Hutang .	20
4. Kaitan antara Ukuran Perusahaan dengan Kebijakan Hutang	20
D. Penelitian yang Relevan .	20
E. Kerangka Pemikiran dan Hipotesis. .	26
BAB III METODE PENELITIAN .	30
A. Desain Penelitian .	30
B. Populasi, Teknik Pemilihan Sampel, dan Ukuran Sampel .	31
C. Operasionalisasi Variabel dan Instrumen .	31
D. Asumsi Analisis Data .	34
1. Analisis Statistik Deskriptif .	34
2. Regresi Data Panel. .	35
3. Pemilihan Model Regresi Data Panel. .	37
E. Analisis Data .	38
BAB IV HASIL PENELITIAN DAN PEMBAHASAN .	41
A. Deskripsi Subyek Penelitian .	41
B. Deskripsi Obyek Penelitian .	46
C. Hasil Uji Asumsi Analisis dan Data .	49
1. Uji Common Effect Model. .	49
2. Uji Fixed Effect Model .	50
3. Uji Chow Test .	51
4. Uji Random Effect Model .	52

5. Uji Hausman Test	53
D. Hasil Analisis Data	53
E. Pembahasan	61
BAB V PENUTUP	65
A. Kesimpulan	65
B. Keterbatasan dan Saran	66
DAFTAR PUSTAKA	69
LAMPIRAN.	74
DAFTAR RIWAYAT HIDUP.	141

DAFTAR TABEL

Tabel 2.1. Hasil Penelitian Sebelumnya.	21
Tabel 4.1. Proses Pengambilan Sampel Penelitian.	42
Tabel 4.2. Daftar Sampel Perusahaan Manufaktur.	43
Tabel 4.3. Output Statistik Deskriptif.	46
Tabel 4.4. Common Effect Model	49
Tabel 4.5. Fixed Effect Model	50
Tabel 4.6. Uji Chow Test	51
Tabel 4.7. Random Effect Model	52
Tabel 4.8. Uji Hausman Test	53
Tabel 4.9. Hasil Pengujian Regresi Linier Berganda.. . . .	54
Tabel 4.10. Hasil Pengujian Koefisien Determinasi (R^2).	57
Tabel 4.11. Hasil Pengujian Statistik F (ANOVA).	58
Tabel 4.12. Hasil Pengujian Statistik t	59

DAFTAR GAMBAR

Gambar 2.1 Model Penelitian	27
---------------------------------------	----

DAFTAR LAMPIRAN

Lampiran 1 Prosedur Pemilihan Sampel Penelitian	74
Lampiran 2 Sampel Perusahaan	75
Lampiran 3 Hasil Output Eviews 9.0	78
Lampiran 4 Struktur Aset (Assets Structure)	82
Lampiran 5 Profitabilitas (Return On Asets)	93
Lampiran 6 Likuiditas (Current Ratio)	104
Lampiran 7 Ukuran Perusahaan (Firm Size)	117
Lampiran 8 Kebijakan Hutang (Debt Equity Ratio)	129