

SKRIPSI

**PENGARUH RASIO KEUANGAN TERHADAP
KINERJA KEUANGAN PT MULTISPORT
INDONESIA SELAMA PANDEMI COVID-19**



DIAJUKAN OLEH:

NAMA : VILLY

NIM : 115170157

**UNTUK MEMENUHI SEBAGIAN DARI SYARAT-SYARAT
GUNA MENCAPAI GELAR SARJANA EKONOMI**

**PROGRAM STUDI S1 MANAJEMEN
UNIVERSITAS TARUMANAGARA
FAKULTAS EKONOMI DAN BISNIS
JAKARTA**

2021

SKRIPSI

**PENGARUH RASIO KEUANGAN TERHADAP
KINERJA KEUANGAN PT MULTISPORT
INDONESIA SELAMA PANDEMI COVID-19**



DIAJUKAN OLEH:

NAMA : VILLY

NIM : 115170157




**UNTUK MEMENUHI SEBAGIAN DARI SYARAT-SYARAT
GUNA MENCAPAI GELAR SARJANA EKONOMI**

**PROGRAM STUDI S1 MANAJEMEN
UNIVERSITAS TARUMANAGARA
FAKULTAS EKONOMI DAN BISNIS
JAKARTA**

2021

SURAT PERNYATAAN

Yang bertanda tangan di bawah ini:

Nama mahasiswa : Villy
NPM (Nomor Pokok Mahasiswa) : 115170157
Program Studi : S1 Manajemen
Alamat : 
Telp. 
HP. 

Dengan ini saya menyatakan, apabila dalam pembuatan skripsi ternyata saya:

1. Melakukan plagiat/menyontek;
2. Mengutip tanpa menyebut sumbernya;
3. Menggunakan data fiktif atau memanipulasi data;
4. Melakukan riset perusahaan fiktif (hal ini Jurusan Akuntansi/Manajemen dapat konfirmasi langsung ke perusahaan terkait sesuai dengan surat risetnya).

Saya bersedia dikenakan sanksi berupa pembatalan skripsi dan diskors maksimal 2 (dua) semester. Kemudian apabila hal di atas terbukti setelah lulus ujian skripsi/komprehensif saya bersedia dinyatakan batal skripsi dan kelulusannya.

Demikian surat pernyataan ini saya buat dengan sebenarnya tanpa ada paksaan dari pihak manapun.

Jakarta, 21 Juni 2021



Villy

Catatan:

1. Asli dikembalikan ke jurusan Akuntansi/Manajemen dan difotocopy untuk mahasiswa yang bersangkutan.
2. Harap disertakan pada skripsi sebelum maupun setelah lulus ujian dan revisi.

**UNIVERSITAS TARUMANAGARA
FAKULTAS EKONOMI DAN BISNIS
JAKARTA**

HALAMAN PERSETUJUAN SKRIPSI

NAMA : VILLY
NPM : 115170157
PROGRAM / JURUSAN : S1 / MANAJEMEN
KONSENTRASI : MANAJEMEN KEUANGAN
JUDUL SKRISPI : PENGARUH RASIO KEUANGAN
TERHADAP KINERJA KEUANGAN PT
MULTISPORT INDONESIA SELAMA
PANDEMI COVID-19

Jakarta, 19 Juni 2021

Pembimbing,



(Dr. Nuryasman MN S.E., M.M.)

**UNIVERSITAS TARUMANAGARA
FAKULTAS EKONOMI DAN BISNIS
JAKARTA**

HALAMAN PENGESAHAN SKRIPSI

NAMA : VILLY
NIM : 115170157
PROGRAM / JURUSAN : S1 / MANAJEMEN
JUDUL SKRISPI : PENGARUH RASIO KEUANGAN
TERHADAP KINERJA KEUANGAN PT
MULTISPORT INDONESIA SELAMA
PANDEMI COVID-19

Telah diuji pada Ujian Skripsi dan Komprehensif tanggal 26 July 2021 dan dinyatakan lulus, dengan tim penguji yang terdiri atas:

1. Ketua Penguji : Prof. Dr. CARUNIA MULYA FIRDAUSY, APU
2. Anggota Penguji : - Dr. NURYASMAN M.N., SE., MM
- Dra. RODHIAH, MM

Jakarta, 28 July 2021

Pembimbing



(Dr. Nuryasman M.N., SE., MM)

ABSTRACT

UNIVERSITAS TARUMANAGARA
FACULTY OF ECONOMICS AND BUSINESS
JAKARTA

- (A) VILLY (115170157)
- (B) *THE EFFECT OF FINANCIAL RATIO ON THE FINANCIAL PERFORMANCE OF PT MULTISPORT INDONESIA DURING THE COVID-19 PANDEMIC*
- (C) xv + 87 pages, 2021, 13 tables, 3 picture, 11 attachments
- (D) *FINANCE MANAGEMENT*
- (E) *Abstract: This study has purpose to determine the effect of ratios on financial performance by using current ratios, quick ratios, dan debt to assets ratios as measuring instruments for the dependent variablesl and using return on assets as measuring instruments for independent variables. The population of the financial statements is PT Multisport Indonesia for the 2019-2021 period. The sampling technique is purposive sampling. The analytical methods to test the hypothesis is path analysis. Data processing using Eviews10 software. The result of the study found that current ratio had a significant positive effect on return on assets, the quick ratio had a significant negative effect on return on assets, and the debt on assets ratio had an insignificant negative effect on return on assets.*

Keywords: Current Ratio, Quick Ratio, Debt to Assets Ratio, Return on Assets.

- (F) *Reference list : 38 (1958-2021)*
- (G) Dr. Nuryasman MN S.E., M.M.

ABSTRAK

UNIVERSITAS TARUMANAGARA
FAKULTAS EKONOMI DAN BISNIS
JAKARTA

- (A) VILLY (115170157)
(B) PENGARUH RASIO KEUANGAN TERHADAP KINERJA KEUANGAN PT MULTISPORT INDONESIA SELAMA PANDEMI COVID-19

(C) xv + 87 halaman, 2021, 13 tabel, 3 gambar, 11 lampiran

(D) MANAJEMEN KEUANGAN

(E) Abstrak: Penelitian bertujuan untuk mengetahui pengaruh rasio keuangan terhadap kinerja keuangan dengan menggunakan rasio lancar, rasio cepat, dan *debt to assets ratio* sebagai alat ukur variabel dependennya dan menggunakan *return on assets* sebagai alat ukur variabel indenpenden. Populasinya laporan keuangan PT Multisport Indonesia periode 2019-2021. Teknik pengambilan sampel adalah *purposive sampling*. Metode analisis untuk menguji hipotesis adalah analisis jalur. Pengolahan data menggunakan *software Eviews10*. Hasil peneilitian menemukan *current ratio* berpengaruh positif signifikan terhadap *return on assets*, *quick ratio* berpengaruh negatif signifikan terhadap nilai *return on assets*, *debt on assets ratio* berpengaruh negatif tidak signifikan terhadap *return on assets*,

Kata Kunci: *Current Ratio, Quick Ratio, Debt to Assets Ratio, Return on Assets.*

(F) Daftar pustaka: 38 (1958-2021)

(G) Dr. Nuryasman MN S.E., M.M.

“Tuhan selalu ada rencana, setiap manusia mempunyai cerita hidup masing-masing”

Pastor Hironimus Ronny Dahua, MSC

Karya sederhana ini dipersembahkan untuk kedua orang tua, kakak, adik, dan teman-teman tercinta.

KATA PENGANTAR

Puji syukur kepada Tuhan Yang Maha Esa atas kasih dan karunia-Nya sehingga penulis dapat menyelesaikan skripsi ini dengan baik dan tepat waktu. Skripsi ini disusun sebagai salah satu persyaratan kelulusan penulis guna mencapai gelar Sarjana Ekonomi Jurusan Management di Falkutas Ekonomi Universitas Tarumanagara.

Dalam penulisan skripsi ini, penulis menyadari banyaknya kesulitan dalam proses penyusunan. Dengan adanya dorongan, bantuan, nasehat, dan petunjuk dari berbagai pihak yang membantu penulis sehingga dapat menyelesaikan skripsi ini dengan baik dan tepat waktu. Pada kesempatan ini penulis ingin mengucapkan terima kasih kepada semua pihak memberikan bantuan pada proses penulisan skripsi ini, khususnya kepada:

1. Bapak Dr. Sawidji Widoatmodjo, S.E., M.M., MBA, selaku Dekan Fakultas Ekonomi Universitas Tarumanagara.
2. Bapak Dr. Keni, S.E., M.M., selaku Ketua Jurusan Manajemen Fakultas Ekonomi Universitas Tarumanagara.
3. Bapak Nuryasman MN S.E., M.M., Dr. selaku dosen pembimbing Falkutas Ekonomi Universitas Tarumanagara yang telah meluangkan waktu, tenaga, dan pikiran untuk mengarahkan, dan memberikan masukan yang sangat bermanfaat untuk penulis dalam penulisan skripsi ini.
4. Orang tua (Elianto & Pui Ng Tsiuw), Cece Melly, dan Dede Sanly yang telah memberikan dukungan selama penulisan skripsi ini.
5. Keluarga besar Lie dan Liu yang telah memberikan dukungan selama penulisan skripsi ini yang tidak bisa disebut satu per satu.
6. Segenap Dosen dan staf pengajar Falkutas Ekonomi Universitas Tarumanagara yang telah membimbing dan mengajar selama perkuliahan di Falkutas Ekonomi Universitas Tarumanagara.

7. Teman-teman “Kintan aja da” dan “Homini Socius”: Albert, Aldo, Calvin, Natasya, Satria, Stefany, dan Teresia yang selalu menghibur dikala kesulitan dalam penulisan skripsi ini.
8. Teman seperjuangan skripsi: Johan dan jefferson yang sangat memberikan bantuan dalam tahap penulisan skripsi ini.
9. Teman-teman OMK Kampung Duri: Yosep, Michael, Naldo, Sherly, Mario, Jovanus yang selalu menghibur dikala kesulitan dalam penulisan skripsi ini.
10. Teman-teman satu bimbingan: Sukis, Sandy, dan Aldi yang selalu memberikan ide dan bertukar kisah piluh selama penulisan skripsi.
11. Teman Livosta yang pernah berkerja sama dan membuat susah dalam kepengurusan Liga Voli Universitas Tarumanagara: Harry Ronaldo Yudistira.
12. Teman-teman “rahasia 007”: Harry, Vincent, dan Flaureint yang telah memberikan *support* selama penulisan skripsi ini.
13. Anggota Liga Voli Universitas Tarumanagara yang tidak dapat saya sebut satu persatu.
14. Teman-teman Jujitsu UNTAR yang memberikan dukungan selama penyelesaian studi di Universitas Tarumanagara
15. Senior yang telah membantu penulisan skripsi ini: Leonardo Hans marco, Leonardo Luis, Anselmus, William Susanto, Reni Lie.
16. Teman SMA saya: Chelsea, Griven, Revina, Nana, Neysa, Albert, Lorenzo yang selalu memberikan semangat saat penulisan skripsi ini.
17. Teman tidak satu angkatan tapi dekat: Yoseph Gamaliel, erick gede, dan erick kecil.
18. Teman tidak satu jurusan tapi selalu mengganggu dan menghibur selama penyusunan skripsi : Aulia Rachman (aurel).
19. Teman-teman *onlineku*: Benedict Dhiaze, Karren Handoyo.
20. Teman-teman kuliah dan pihak lain yang membantu dalam penyelesaian skripsi ini yang tidak bisa disebut satu per satu.

Akhir kata, penulis menyadari bahwa skripsi ini jauh dari kata sempurna baik isi, tata bahasa, dan penyusunan, yang dikarenakan keterbatasan penulis. Semoga skripsi ini dapat bermanfaat bagi orang yang membutuhkannya.

Jakarta, 6 Januari 2021

Villy

DAFTAR ISI

	Halaman
HALAMAN JUDUL	i
SURAT PERNYATAAN TIDAK MELAKUKAN PLAGIAT.....	ii
HALAMAN PERSETUJUAN SKRIPSI	iii
HALAMAN PENGESAHAN SKRIPSI	iv
ABSTRACT.....	v
ABSTRAK	vi
HALAMAN MOTTO	vii
HALAMAN PERSEMBAHAN	viii
KATA PENGANTAR	ix
DAFTAR ISI	xii
DAFTAR TABEL	xv
DAFTAR GAMBAR	xvi
DAFTAR LAMPIRAN	xv
BAB I PENDAHULUAN	1
A. Permasalahan	1
1. Latar Belakang Masalah	1
2. Identifikasi Masalah	6
3. Batasan Masalah	6
4. Rumusan Masalah	7
B. Tujuan dan Manfaat Penelitian	7
1. Tujuan	7
2. Manfaat	7
BAB II LANDASAN TEORI	9
A. Gambaran Umum Teori	9
1. Teori Struktur Modal (<i>Capital Structure Theory</i>)	9
2. <i>Pecking order theory</i>	10
B. Definisi Konseptual Variabel	11
1. Likuiditas	11

2. Leverage	12
3. COVID	13
4. Kinerja Keuangan	13
C. Kaitan antara Variabel-Variabel	14
1. Hubungan antara Rasio Likuiditas dan Kinerja Keuangan	14
2. Hubungan antara Rasio Leverage dan Kinerja Keuangan	15
3. Hubungan antara Covid dan Kinerja Keuangan.....	15
D. Penelitian yang Relevan.....	15
E. Kerangka Pemikiran dan Hipotesis	19
BAB III METODE PENELITIAN	22
A. Desain Penelitian	22
B. Populasi, Teknik Pemilihan Sampel dan Ukuran Sampel	22
1. Populasi	22
2. Teknik Pemilihan Sampel	22
3. Ukuran Sampel	23
C. Operasionalisasi Variabel dan Instrumen	23
1. Rasio Lancar	23
2. Rasio Cepat	23
3. <i>Debt to Total Assets Ratio</i>	23
4. <i>Return on Assets</i>	24
D. Analisis Data	24
a. Analisis Statistik Deskriptif	24
b. Model Regresi Linear	24
c. Uji T	25
d. Uji F	25
E. Asumsi Analisis Data	26 a.
Uji Normalitas	26 b.
Uji Autokorelasi	26 c.
Uji Heteroskedastisitas.....	26
BAB IV HASIL PENELITIAN DAN PEMBAHASAN	27
A. Deskripsi Subjek Penelitian	27

B. Deskripsi Objek Penelitian	27
C. Hasil Analisis Data	27
a. Analisis Statistik Deskriptif	27
b. Model Regresi Linear	29
c. Uji T	31
d. Uji F	33
D. Hasil Asumsi Analisis Data	34
a. Uji Normalitas	34
b. Uji Autokorelasi	34
c. Uji Heteroskedastisitas	35
E. Pembahasan	36
BAB V PENUTUP	39
A. Kesimpulan	39
B. Keterbatasan dan Saran	39
1. Keterbatasan	39
2. Saran	40
DAFTAR PUSTAKA	41
LAMPIRAN	46
DAFTAR RIWAYAT HIDUP	51
HASIL PEMERIKSAAN TURNITIN	52

DAFTAR TABEL

	Halaman
Tabel 1.1	Produk Domestik Bruto Atas Dasar Harga Berlaku (Miliar Rupiah) dan Distribusi PDB (Persen) Menurut Lapangan Usaha Tahun 2018* dan 2019** 1
Tabel 1.2	Persentase Penduduk Berumur 15 Tahun ke Atas yang Bekerja Menurut Lapangan Pekerjaan, 2018–2020 3
Tabel 2.1	Penelitian yang Relevan..... 17
Tabel 4.1	Hasil Analisis Statistik Deskriptif..... 28
Tabel 4.2	Hasil Analisis Regresi Linear..... 30
Tabel 4.3	Hasil Uji T..... 32
Tabel 4.4	Hasil Uji F..... 33
Tabel 4.5	Hasil Uji Normalitas..... 34
Tabel 4.6	Hasil Uji Autokorelasi..... 35
Tabel 4.7	Hasil Uji Heteroskedastisitas..... 36

DAFTAR GAMBAR

	Halaman
Gambar 1.1 Tingkat Penjualan PT Multisport Indonesia.....	6
Gambar 2.1 Kerangka Pemikiran.....	20

BAB I

PENDAHULUAN

A. PERMASALAHAN

1. Latar Belakang

Pada pandemi COVID-19 ini, Indonesia merupakan salah satu negara yang terkena dampak yang cukup besar terutama sektor ekonomi, yang menyebabkan banyak perusahaan bangkrut selama pandemi covid-19 melanda dunia. Pandemi membuat perekonomian dunia dan Indonesia tertekan hingga masuk ke jurang resesi (Rina Anggraeni, 2020).

Perusahaan manufaktur merupakan salah satu pilar utama perkembangan industri di suatu negara. hal tersebut dapat diukur dari produk domestik bruto, yang merupakan jumlah produk atau jasa yang dapat dikeluarkan oleh suatu negara. berikut data PDB Indonesia tahun 2018 dan 2019 (Statistik, n.d.).

Tabel 1.1
Produk Domestik Bruto Atas Dasar Harga Berlaku (Miliar Rupiah) dan Distribusi PDB (Persen) Menurut Lapangan Usaha Tahun 2018 dan 2019**

Lapangan Pekerjaan	2018*	2019**
A. Pertanian, Kehutanan, dan Perikanan	1.900.803,60 12,81	2.013.626,90 12,72
B. Pertambangan dan Penggalian	1.198.987,10 8,08	1.149.913,50 7,26
C. Industri Pengolahan	2.947.450,80 19,86	3.119.617,30 19,70
D. Pengadaan Listrik dan Gas	176.640,30 1,19	185.115,30 1,17
E. Pengadaan Air, Pengelolaan Sampah, Limbah dan Daur Ulang	10.024,20 0,07	10.736,30 0,07
F. Konstruksi	1.562.297,00 10,53	1.701.741,20 10,75
G. Perdagangan Besar dan Eceran; Reparasi Mobil dan Sepeda Motor	1.931.818,70 13,02	2.060.772,60 13,01
H. Transportasi dan Pergudangan	797.846,90 5,38	881.662,60 5,57
I. Penyediaan Akomodasi dan Makan Minum	412.709,70 2,78	440.267,70 2,78
J. Informasi dan Komunikasi	558.983,00 3,77	626.424,70 3,96
K. Jasa Keuangan dan Asuransi	616.315,10 4,15	671.356,00 4,24

Dilanjutkan ke halaman selanjutnya

Lanjutan halaman sebelumnya

L. Real Estate	406.013,70 2,74	439.367,10 2,77
Q. Jasa Kesehatan dan Kegiatan Sosial	158.063,60 1,07	174.801,70 1,10
R,S,T,U. Jasa Lainnya	268.625,80 1,81	308.839,60 1,95
M,N. Jasa Perusahaan	267.094,00 1,80	304.285,50 1,92
O. Adiministrasi Pemerintah, Pertahanan dan Jaminan Sosial Wajib	542.028,70 3,65	572.456,90 3,62
P. Jasa pendidikan	481.724,30 3,25	522.745,50 3,30

Sumber : Badan Pusat Statistik

* Angka Sementara

** Angka Sangat Sementara

Menurut tabel 1.1, lapangan usaha yang memberikan kontribusi terbesar merupakan sektor Industri Pengolahan yaitu sebesar 19,70%. Kontribusi terbesar kedua dan ketiga adalah sektor perdagangan besar dan eceran; reparasi mobil dan sepeda motor dan pertanian, kehutanan, dan perikanan yang sebesar 13,01% dan 12,72%.

Dilihat dari tabel diatas, terjadi penurunan pada 3 sektor yang memberikan distribusi terbesar. Sektor industri pengolahan mengalami penurunan sebesar 0,16%, perdagangan besar dan eceran; reparasi mobil dan sepeda motor mengalami penurunan sebesar 0,01% dan Pertanian, kehutanan dan perikanan mengalami penurunan 0,09%. Penurunan dari tahun 2018 ke 2019 ini juga memberikan kekhawatiran pada perekonomian di Indonesia tahun 2020 ini yang dikarenakan adanya pandemi COVID-19, yang menimbulkan penurunan disemua sektor perekonomian.

Liputan6.com, Jakarta Menteri Perindustrian (Menperin) Agus Gimawang mengatakan, industri garmen atau pakaian jadi menjadi salah satu industri yang tetap beroperasi di tengah pandemi Corona (Santia, 2020). Langkah tersebut demi menjaga produktivitas industri dalam negeri. Aktivitas industri garmen tetap dijalankan dengan menerapkan protokol kesehatan.

Industri pengolahan merupakan salah satu sektor yang membantu pengurangi angka pengangguran di Indonesia yang dapat kita lihat ditabel berikut ini.

Tabel 1.2
Persentase Penduduk Berumur 15 Tahun ke Atas yang Bekerja Menurut Lapangan Pekerjaan, 2018–2020

Lapangan Pekerjaan	2018 (Agt)	2019 (Agt)	2020 (feb)
A. Pertanian, Kehutanan, dan Perikanan	28,79	27,33	29,04
B. Pertambangan dan Penggalian	1,17	1,12	1,02
C. Industri Pengolahan	14,72	14,96	14,09
D. Pengadaan Listrik dan Gas	0,27	0,28	0,26
E. Pengadaan Air, Pengelolaan Sampah, Limbah dan Daur Ulang	0,38	0,39	0,35
F. Konstruksi	6,69	6,72	6,08
G. Perdagangan Besar dan Eceran; Reparasi Mobil dan Sepeda Motor	18,61	18,81	18,63
H. Transportasi dan Pergudangan	4,35	4,40	4,13
I. Penyediaan Akomodasi dan Makan Minum	6,18	6,68	6,83
J. Informasi dan Komunikasi	0,72	0,72	0,72
K. Jasa Keuangan dan Asuransi	1,45	1,39	1,37
L. Real Estate	0,31	0,32	0,32
M,N. Jasa Perusahaan	1,34	1,52	1,38
O. Administrasi Pemerintah, Pertahanan dan Jaminan Sosial Wajib	3,78	3,85	4,07
P. Jasa pendidikan	4,89	4,99	5,34
Q. Jasa Kesehatan dan Kegiatan Sosial	1,49	1,54	1,66
R,S,T,U. Jasa Lainnya	4,85	4,97	4,70

Sumber : Badan Pusat Statistik

Menurut Tabel 1.2, Sektor industri yang menggunakan tenaga kerja terbanyak adalah sektor pertanian, kehutanan, dan perikanan yang sebanyak 29,04% pada bulan febuari 2020. Sedangkan, sektor yang menggunakan tenaga kerja terbanyak posisi kedua dan ketiga adalah sektor perdagangan besar dan eceran; reparasi mobil dan sepeda motor dan sektor industri pengolahan yang mempunyai nilai persentase sebesar 18,63% dan 14,09%.

Menurut tabel 1.2, terjadi penurunan persentase pada sektor industri pengolahan sebesar 0.87% yang disebabkan oleh pandemi COVID-19 ini, yang menyebabkan banyak sekali PHK. Dirjen Pencegahan dan Penyelesaian Perselisian Hubungan Industrial (PPPHI) Kemnaker menyampaikan bahwa pandemi Covid-19 ini mengakibatkan cukup banyaknya pekerja yang dirumahkan/PHK. Sampai dengan 27 Mei 2020, Kemnaker mencatat sebanyak 1.046.306 pekerja formal yang dirumahkan, 378.096 pekerja formal yang

mengalami PHK, dan 318.000 pekerja informal yang terdampak. Namun, masih banyak kasus yang masih dalam proses verifikasi yang hampir mencapai satu juta kasus. Dari sisi wilayah, Provinsi DKI Jakarta merupakan provinsi dengan tenaga kerja terdampak terbesar, yaitu sebanyak 318.338 pekerja yang dirumahkan dan yang terkena PHK. Selanjutnya, provinsi dengan jumlah pekerja terdampak terbesar berikutnya diikuti oleh Provinsi Jawa Barat, Jawa Tengah, dan Riau (CNBC Indonesia TV, 2020).

Salah satu perusahaan yang bergerak diindustri garmen adalah PT Multisport Indonesia. PT Multisport Indonesia yang berlokasi di Jakarta barat ini merupakan sebuah perusahaan keluarga yang bergerak diindustri garmen khususnya di bagian pakaian olahraga yang terdiri dari, sepak bola, basket, voli, dan sebagainya. PT Multisport Indonesia sendiri merupakan perusahaan keluarga yang sudah berada digenerasi kedua.

Menurut Yunita, salah seorang karyawan yang sudah berkerja lebih dari 10 tahun mengatakan bahwa PT Multisport Indonesia menjadi jauh lebih berkembang setelah perusahaan tersebut diambil alih oleh putra ketiga pemilik sebelumnya.

Menurut (Magner, 2015), terdapat hubungan antara perusahaan keluarga dan kinerja keuangan. Pengambilan keputusan perusahaan keluarga dengan mengedepankan teori yang lebih umum yang mengakui perbedaan dalam kemampuan dan kemauan keluarga untuk mengejar strategi istimewa yang menciptakan kekayaan sosioemosional serta perbedaan dalam kemampuan keluarga perusahaan untuk mencapai tujuan keluarga (Chrisman & Holt, 2016). Selain sumber daya khusus perusahaan seperti hubungan keluarga (kekeluargaan), manajemen inovasi berkontribusi pada kinerja dan oleh karena itu dapat menjadi sumber keunggulan kompetitif (Lattuch, 2019). Mungkin hal tersebut merupakan salah satu alasan mengapa PT Multisport Indonesia menjadi lebih baik setelah diambil alih oleh pemiliknya sekarang.

Kemajuan suatu perusahaan dapat diukur dari tingkat finansialnya. Tingkat finansial suatu perusahaan tentunya akan mengalami kenaikan dan penurunan, hampir tidak ada perusahaan yang tidak pernah mengalami penurunan

pendapatan. Maka dari itu perusahaan lebih baik membuat laporan keuangan perusahaan secara berkala. Laporan keuangan adalah laporan yang menunjukkan kondisi keuangan perusahaan pada saat ini atau suatu periode tertentu. Laporan keuangan yang diterbitkan oleh perusahaan merupakan cerminan dari kinerja keuangan perusahaan, laporan keuangan merupakan hasil akhir dari proses akuntansi yang disusun dengan tujuan untuk memberikan informasi keuangan bagi suatu perusahaan (Kurniati, 2019).

Tujuan dari analisis laporan keuangan adalah menunjukkan kepada perusahaan mengenai kondisi keuangan dari perusahaan tersebut dibandingkan dengan rata-rata industri pada saat tertentu beserta opini manajemen atas operasi perusahaan satu tahun terakhir serta prospek perusahaan dimasa yang akan datang dengan melihat kekuatan dan kelemahan perusahaan secara finansial guna dapat melakukan perbaikan serta peningkatan kinerja keuangan.

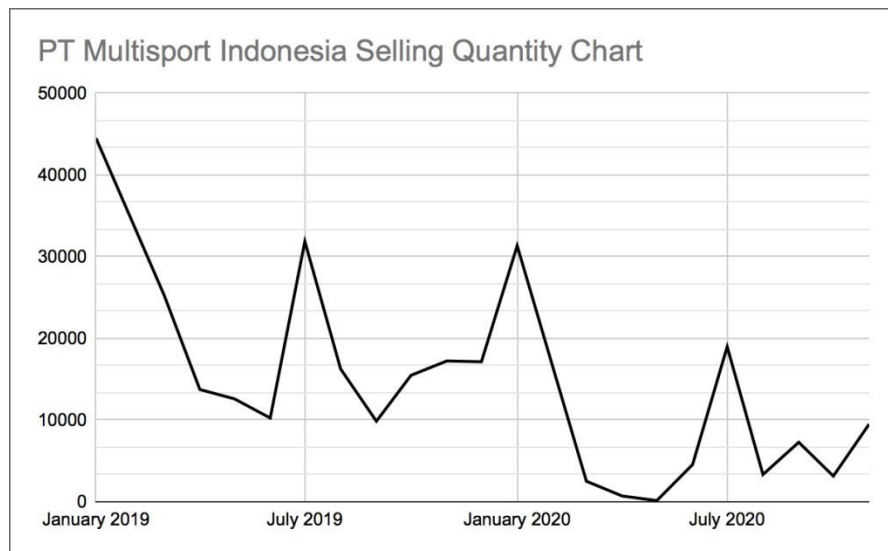
Salah satu hal mudah yang dapat dilakukan saat analisis laporan keuangan adalah membuat rasio keuangan. Rasio keuangan adalah kegiatan membandingkan angka-angka yang ada pada laporan keuangan dengan cara membagi satu angka dengan angka lainnya. Penggunaan dan penerapan rasio keuangan adalah untuk mempermudah saat membaca data keuangan yang kompleks, dan mempermudah saat melakukan analisis keuangan.

Terdapat lima jenis rasio keuangan yang sering digunakan, yaitu rasio likuiditas, rasio aktivitas, rasio leverage, rasio profitabilitas, dan rasio nilai pasar. Salah satu metode yang paling umum untuk analisis keuangan adalah analisis rasio (Dalnial et al., 2014).

Menurut penelitian (Borhan et al., 2014) bahwa semua variable independen yang meliputi rasio likuiditas, rasio leverage dan rasio profitabilitas berpengaruh pada kinerja keuangan suatu perusahaan.

Pada 2 Maret 2020, untuk pertama kalinya pemerintah mengumumkan dua pasien positif Covid-19 di Indonesia (sumber: <https://www.kompas.com>).

Pada masa pandemi COVID-19 ini, banyak sekali perusahaan yang mengalami kerugian, salah satunya PT Multisport Indonesia yang mengalami penurunan permintaan. Menurut Ahau, selaku pemilik perusahaan mengatakan bahwa permintaan dalam negeri maupun luar negeri mengalami penurunan.



Gambar 1.1. Tingkat Penjualan PT Multisport Indonesia

Berdasarkan uraian diatas, maka penulis tertarik untuk melakukan penelitian yang berjudul “Pengaruh Rasio Keuangan Terhadap Kinerja Keuangan pada PT Multisport Indonesia Selama Pandemi COVID-19”.

2. Identifikasi Masalah

Berdasarkan Latar Belakang, maka dapat diuraikan beberapa masalah penelitian sebagai berikut:

- Terdapat pengaruh rasio likuiditas pada kinerja keuangan perusahaan.
- Terdapat pengaruh rasio leverage pada kinerja keuangan perusahaan.
- Terdapat pengaruh rasio profitabilitas pada kinerja keuangan perusahaan.
- Terdapat hubungan antara kinerja keuangan dan perusahaan keluarga.
- Terdapat pengaruh antara COVID-19 dan kinerja keuangan perusahaan.

3. Batasan Masalah

Berhubungan dengan keterbatasan waktu penelitian maka, ditentukan batasan masalah sebagai berikut:

- a. Pada penelitian ini penulis menggunakan data sekunder yang diperoleh dari perusahaan PT Multisport Indonesia.
- b. Data yang digunakan hanya periode Januari 2019 – Maret 2021.

4. Rumusan Masalah

Berdasarkan dengan latar belakang, maka dapat ditentukan rumusan masalah penelitian sebagai berikut:

- a. Apakah rasio likuiditas memiliki pengaruh terhadap kinerja keuangan PT Multisport Indonesia?
- b. Apakah rasio leverage memiliki pengaruh terhadap kinerja keuangan PT Multisport Indonesia?
- a. Apakah COVID-19 mempunyai pengaruh besar terhadap kinerja keuangan PT Multisport Indonesia?

B. TUJUAN DAN MANFAAT

a. Tujuan

Berdasarkan rumusan masalah diatas, maka tujuan dari penelitian ini adalah sebagai berikut:

- a. Untuk mengetahui pengaruh rasio likuiditas terhadap kinerja keuangan PT Multisport Indonesia.
- b. Untuk mengetahui pengaruh rasio leverage terhadap kinerja keuangan PT Multisport Indonesia.
- c. Untuk mengetahui pengaruh COVID-19 terhadap kinerja keuangan PT Multisport Indonesia.

b. Manfaat

Setelah penelitian ini selesai, diharapkan dapat memberikan manfaat kepada beberapa pihak diantaranya;

- a. Bagi penulis

Penelitian ini diharapkan menjadi ilmu tambahan sehingga dapat dimanfaatkan saat penulis sudah melanjutkan perusahaan keluarganya.

b. Bagi pemilik PT Multisport Indonesia

Penelitian ini diharapkan menjadi informasi tambahan untuk kemajuan perusahaan.

DAFTAR PUSTAKA

- Bhama, V., Jain, P. K., & Yadav, S. S. (2016). Testing the pecking order theory of deficit and surplus firms: Indian evidence. *International Journal of Managerial Finance*, 12(3), 335–350. <https://doi.org/10.1108/IJMF-06-2014-0095>
- Borhan, H., Naina Mohamed, R., & Azmi, N. (2014). The impact of financial ratios on the financial performance of a chemical company. *World Journal of Entrepreneurship, Management and Sustainable Development*, 10(2), 154–160. <https://doi.org/10.1108/wjemsd-07-2013-0041>
- Bougie, U. S. and R. (2016). *Research Method for Business* (W. L. Space (ed.)).
- By Prof. Dr. A. Muri Yusuf, M. P. (2016). *Metode Penelitian Kuantitatif, Kualitatif & Penelitian Gabungan*. Prenada Media.
- Chrisman, J. J., & Holt, D. T. (2016). Beyond socioemotional wealth: taking another step toward a theory of the family firm. *Management Research*, 14(3), 279–287. <https://doi.org/10.1108/MRJIAM-06-2016-0670>
- CNBC Indonesia TV. (2020). *Data Terbaru Kemnaker, 1,7 Juta Pekerja Terdampak Corona*. CNBC Indonesia.
<https://www.cnbcindonesia.com/news/20200527144122-8-161240/data-terbaru-kemnaker-17-juta-pekerja-terdampak-corona>
- Corelli, A. (2019). *Chapter 14 Liquidity Risk*. 4, 331–367.
- Dalnial, H., Kamaluddin, A., Sanusi, Z. M., & Khairuddin, K. S. (2014). *Detecting Fraudulent Financial Reporting through Financial Statement Analysis*. 2(1), 17–22. <https://doi.org/10.12720/joams.2.1.17-22>
- Danso, A., Lartey, T. A., Gyimah, D., & Adu-Ameyaw, E. (2020). Leverage and performance: do size and crisis matter? *Managerial Finance*, 47(5), 635–655. <https://doi.org/10.1108/MF-10-2019-0522>

- Dr. Kasmir, S.E., M. M. (2016). Pengantar Manajemen Keuangan. In *Prenada Media*. Prenada Media.
- Dr. Vivi Silvia, S.E., M. S. (2020). *Statistika Deskriptif*. Penerbit Andi.
- Franco Modigliani and Merton H. Miller. (1958). The Cost of Capital, Corporation Finance and the Theory of Investment. *The American Economic Review*, Vol. 48, N, 37.
- Helaluddin, H. W. (2019). *Analisis Data Kualitatif: Sebuah Tinjauan Teori & Praktik*. Sekolah Tinggi Theologia Jaffray.
- Horvath, R., & Seidler, J. (2013). *How bank competition influence liquidity creation Institute for Economies in Transition*.
- Ivashkovskaya, I., Stepanova, A., & Ivantsova, O. (2013). *Corporate Financial Architecture and Bank Performance Models : Evidence from developed and emerging European markets Corporate Financial Architecture and Bank Performance Models : Evidence from developed and emerging European markets. October 2014*.
- Kantakji, M. H., Abdul Hamid, B., & Alhabshi, S. O. (2020). What drives the financial performance of general takaful companies? *Journal of Islamic Accounting and Business Research*, 11(6), 1301–1322.
<https://doi.org/10.1108/JIABR-06-2018-0077>
- Kuchler, A. (2020). Leverage, investment, and recovery from a financial crisis: the role of debt overhang. *Studies in Economics and Finance*, 37(1), 143–159. <https://doi.org/10.1108/SEF-04-2019-0158>
- Kurniati, S. (2019). Stock returns and financial performance as mediation variables in the influence of good corporate governance on corporate value. *Corporate Governance (Bingley)*, 19(6), 1289–1309.
<https://doi.org/10.1108/CG-10-2018-0308>
- Lattuch, F. (2019). Family firm innovation strategy: contradictions and tradition.

- Journal of Business Strategy*, 40(3), 36–42. <https://doi.org/10.1108/JBS-03-2018-0046>
- Lee, J., Lin, E. M. H., & Yu, M. (n.d.). *BANK CAPITAL STANDARDS AND SUBORDINATED DEBT PRICES*. 5, 77–99. <https://doi.org/10.1108/S2514-465020170000001004>
- Magner, D. (2015). *A meta-analysis of the financial performance of family firms: Another attempt*.
- Marginingsih, R. (2017). *Penilaian Kinerja Perusahaan Dengan Menggunakan Analisa Rasio Keuangan Pada Perusahaan Telekomunikasi Di Indonesia*. XVII(1), 14–21.
- Mulyawan, S. (2015). *Manajemen Keuangan*. Pustaka Setia.
- Ngafwa, L. M. (2018). *Program studi manajemen fakultas ekonomi dan bisnis universitas muhammadiyah surakarta 2018*.
- Nikolov, B. (2013). *Dynamic Corporate Liquidity **.
- Pokharel, K. P., Regmi, M., Featherstone, A. M., & Archer, D. W. (2019). Examining the financial performance of agricultural cooperatives in the USA. *Agricultural Finance Review*, 79(2), 271–282. <https://doi.org/10.1108/AFR-11-2017-0103>
- Rina Anggraeni. (2020). *Aduh, 60% Perusahaan Bangkrut Gegara Covid-19*. Okefinance. <https://economy.okezone.com/read/2020/12/10/455/2324978/aduh-60-perusahaan-bangkrut-gegara-covid-19>
- Samben, R., & Pattisahusiwa, S. (2017). *Analisis kinerja keuangan*. 14(1), 6–15.
- Santia, T. (2020). *Industri Garmen Nasional Tetap Berproduksi di Tengah Pandemi Corona*. Liputan6.Com. <https://www.liputan6.com/bisnis/read/4249962/industri-garmen-nasional-tetap-berproduksi-di-tengah-pandemi-corona>

- Sari, A. Q., Sukestiyarno, Y. L., & Agoestanto, A. (2017). Batasan Prasyarat Uji Normalitas Dan Uji Homogenitas Pada Model Regresi Linear. *Unnes Journal of Mathematics*, 6(2), 168–177.
<https://doi.org/10.15294/ujm.v6i2.11887>
- Soraya Novika. (2021). *Setahun Corona di RI, Ini 3 Dampaknya ke Ekonomi*. DetikFinance. <https://finance.detik.com/berita-ekonomi-bisnis/d-5479673/setahun-corona-di-ri-ini-3-dampaknya-ke-ekonomi>
- Statistik, B. P. (n.d.). *Laporan perekonomian*.
- Stewart, C. (1984). *NBER Working Paper it11393 Capital*. 1393.
- Sugiyono. (2015). *Metode Penelitian Kombinasi (Mixed Methods)* (E. Sutopo (ed.)). Alfabeta.
- Suryani, H. (2016). *Metode Riset Kuantitatif: Teori dan Aplikasi pada Penelitian Bidang Manajemen dan Ekonomi Islam*. Prenada Media.
- Tampubolon, lambok D. (2015). *Analisis Pengaruh Rasio 12(1)*, 1–12.
- Widhiarso, W. (2017). *Uji normalitas*. 0–4.
- Widnyana, I. W., Wiksuana, I. G. B., Artini, L. G. S., & Sedana, I. B. P. (2020). Influence of financial architecture, intangible assets on financial performance and corporate value in the Indonesian capital market. *International Journal of Productivity and Performance Management*, 1999.
<https://doi.org/10.1108/IJPPM-06-2019-0307>
- Zainal, I., & Marlius, D. (2016). *PT. PEGADAIAN CABANG ULAK KARANG*. 1–10.
- Zeitun, R., & Saleh, A. S. (2015). Dynamic performance, financial leverage and financial crisis: Evidence from GCC countries. *EuroMed Journal of Business*, 10(2), 147–162. <https://doi.org/10.1108/EMJB-08-2014-0022>

