

SKRIPSI

**PENGARUH LEVERAGE, LIKUIDITAS DAN UKURAN PERUSAHAAN
TERHADAP KINERJA KEUANGAN PADA INDEKS LQ45 DI BURSA
EFEK INDONESIA**



UNTAR
Universitas Tarumanagara

Diajukan Oleh: NAMA:

INGE SHINTIA NPM:

115180327

**UNTUK MEMENUHI SEBAGIAN DARI SYARAT – SYARAT
GUNA MENCAPAI GELAR SARJANA EKONOMI**

**PROGRAM STUDI MANAJEMEN
FAKULTAS EKONOMI
UNIVERSITAS TARUMANAGARA
JAKARTA BARAT**

2021

SKRIPSI

**PENGARUH LEVERAGE, LIKUIDITAS DAN UKURAN PERUSAHAAN
TERHADAP KINERJA KEUANGAN PADA INDEKS LQ45 DI BURSA
EFEK INDONESIA**



UNTAR
Universitas Tarumanagara

Diajukan Oleh: NAMA:

INGE SHINTIA NPM:

115180327




**UNTUK MEMENUHI SEBAGIAN DARI SYARAT – SYARAT
GUNA MENCAPAI GELAR SARJANA EKONOMI**

**PROGRAM STUDI MANAJEMEN
FAKULTAS EKONOMI
UNIVERSITAS TARUMANAGARA
JAKARTA BARAT**

2021

SURAT PERNYATAAN

Yang bertanda tangan di bawah ini :

Nama mahasiswa : INGE SHINTIA
NPM (Nomor Pokok Mahasiswa) : 115180327
Program Studi : MANAJEMEN
Alamat : 
K : 
Telp. - _____
HP. 

Dengan ini saya menyatakan, apabila dalam pembuatan skripsi ternyata saya:

1. Melakukan plagiat/menyontek;
2. Mengutip tanpa menyebut sumbernya;
3. Menggunakan data fiktif atau memanipulasi data;
4. Melakukan riset perusahaan fiktif (hal ini Jurusan Akuntansi/Manajemen dapat konfirmasi langsung ke perusahaan terkait sesuai dengan surat risetnya).

Saya bersedia dikenakan sanksi berupa pembatalan skripsi dan diskors maksimal 2 (dua) semester. Kemudian apabila hal di atas terbukti setelah lulus ujian skripsi/komprehensif saya bersedia dinyatakan batal skripsi dan kelulusannya.

Demikian surat pernyataan ini saya buat dengan sebenarnya tanpa ada paksaan dari pihak manapun.

Jakarta, 7 Desember 2021



INGE SHINTIA

**UNIVERSITAS TARUMANAGARA
FAKULTAS EKONOMI DAN BISNIS
JAKARTA**

HALAMAN TANDA PERSETUJUAN SKRIPSI

NAMA : INGE SHINTIA
NIM : **115180327**
PROGRAM / JURUSAN : S1 / MANAJEMEN
KONSENTRASI : **KEUANGAN**
JUDUL SKRIPSI : **PENGARUH LEVERAGE, LIKUIDITAS
DAN UKURAN PERUSAHAAN
TERHADAP KINERJA KEUANGAN PADA
INDEKS LQ45 DI BURSA EFEK
INDONESIA TAHUN 2015-2019**

Jakarta, 24 November 2021

Pembimbing,



(Dra Yusbardini.M.E)

**UNIVERSITAS TARUMANAGARA
FAKULTAS EKONOMI DAN BISNIS
JAKARTA**

HALAMAN PENGESAHAN SKRIPSI

NAMA : **INGE SHINTIA**
NIM : **115180327**
PROGRAM / JURUSAN : S1 / MANAJEMEN
JUDUL SKRIPSI : **PENGARUH LEVERAGE, LIKUIDITAS
DAN UKURAN PERUSAHAAN
TERHADAP KINERJA KEUANGAN PADA
INDEKS LQ45 DI BURSA EFEK
INDONESIA TAHUN 2015-2019**

Telah diuji pada Ujian Skripsi dan Komprehensif tanggal 16 Desember 2021 dan dinyatakan lulus, dengan tim penguji yang terdiri atas:

1. Ketua Penguji : **Dr. IGNATIUS RONI SETYAWAN, SE.,
M.Si**
2. Anggota Penguji : DRA YUSBARDINI, M.E.
LYDIAWATI SOELAIMAN, ST., MM

Jakarta, 28 Desember 2021
Pembimbing,



(Dra. Yusbardini., M.E.)

**ABSTRACT UNIVERSITAS
TARUMANAGARA FACULTY OF
ECONOMICS AND BUSINESS JAKARTA**

- (A) *INGE SHINTIA (115180327)*
- (B) *THE EFFECT OF LEVERAGE, LIQUIDITY AND FIRM SIZE ON FINANCIAL PERFORMANCE INDEX LQ45 IN INDONESIA STOCK EXCHANGE*
- (C) *72 pages, 2021, 9 tables, 2 images, 2 attachment*
- (D) *MANAJEMEN KEUANGAN*
- (E) ***Abstract:*** *This study aims to determine and analyze the effect of leverage, liquidity and firm size on financial performance. This study uses a sample of LQ45 index companies listed on the Indonesia Stock Exchange during the period 2015 – 2016. The sampling technique in this study is based on certain criteria (Purposive Sampling). The total sample of this study was 45. The analytical method used in this study was multiple regression. The data analysis program used is eviews9. The data used in this study is secondary data which includes the 2015 to 2019 annual reports. Based on the results of data analysis shows that simultaneously leverage (DAR), Liquidity (CR) and Firm Size (Ln) have a significant effect on Financial Performance (ROA). Partially leverage shows a positive and significant effect on financial performance (ROA), Liquidity (CR) has no effect on financial performance (ROA), Company Size (Ln) shows a negative and significant effect on financial performance (ROA) LQ45 index listed on the Stock Exchange Indonesian Securities 2015-2019. Suggestions from this study are expected for future research to add other variables in order to strengthen the ability of independent variables in explaining the dependent variable, namely financial performance, such as capital structure, net profit margin, intellectual capital.*
Keywords: *Financial performance, leverage, liquidity, firm size.*
- (F) *Reference List: 31 (2004-2021)*
- (G) *Dra Yusbardini., M.E.*

**ABSTRAK UNIVERSITAS
TARUMANAGARA FAKULTAS
EKONOMI DAN BISNIS JAKARTA**

- (A) INGE SHINTIA (115180327)
- (B) PENGARUH LEVERAGE, LIKUIDITAS DAN UKURAN PERUSAHAAN TERHADAP KINERJA KEUANGAN PADA INDEKS LQ45 DI BURSA EFEK INDONESIA
- (C) 72 Halaman, 2021, 9 tabel, 2 gambar, 2 lampiran
- (D) MANAJEMEN KEUANGAN
- (E) **Abstrak:** Penelitian ini bertujuan untuk mengetahui dan menganalisis sejauh mana pengaruh leverage, likuiditas dan ukuran perusahaan terhadap kinerja keuangan. Penelitian ini menggunakan sample perusahaan indeks LQ45 yang terdaftar di Bursa Efek Indonesia selama periode 2015 – 2016. Teknik pengambilan sample dalam penelitian ini berdasarkan kriteria tertentu (Purposive Sampling). Total sample penelitian ini sebanyak 45. Metode analisis yang digunakan dalam penelitian ini adalah regresi berganda. Program analisis data yang digunakan adalah eviews9. Data yang digunakan dalam penelitian ini adalah data sekunder yang meliputi laporan tahunan 2015 sampai 2019. Berdasarkan hasil analisis data menunjukkan bahwa secara simultan leverage (DAR), Likuiditas (CR) dan Ukuran Perusahaan (Ln) berpengaruh signifikan terhadap Kinerja Keuangan (ROA). Secara parsial leverage menunjukkan pengaruh positif dan signifikan terhadap kinerja keuangan (ROA), Likuiditas (CR) tidak berpengaruh terhadap kinerja keuangan (ROA), Ukuran Perusahaan (Ln) menunjukkan pengaruh negatif dan signifikan terhadap kinerja keuangan (ROA) indeks LQ45 yang terdaftar di Bursa Efek Indonesia 2015-2019. Saran dari penelitian ini diharapkan untuk penelitian berikutnya dapat menambahkan variable lain supaya memperkuat kemampuan variable independen dalam menjelaskan variable dependen yaitu kinerja keuangan, seperti struktur modal, Net profit margin, Intellectual capital.
Kata Kunci: Kinerja keuangan, leverage, likuiditas, ukuran perusahaan.
- (F) Daftar Pustaka: 31 (2004-2021)
- (G) Dra Yusbardini., M.E.

HALAMAN MOTTO

*“Believe in yourself and you
will be unstoppable”*

HALAMAN PERSEMBAHAN

Hasil dari penulisan skripsi ini saya persembahkan kepada keluarga dan teman-teman tercinta yang selalu memberi semangat dalam penulisan skripsi ini.

KATA PENGANTAR

Segala puji dan syukur panjatkan kehadiran Tuhan YME yang telah melimpahkan rahmat dan karunia-Nya sehingga peneliti dapat menyelesaikan skripsi ini dengan judul **“PENGARUH LEVERAGE, LIKUIDITAS DAN UKURAN PERUSAHAAN TERHADAP KINERJA KEUANGAN PADA INDEKS LQ45 DI BURSA EFEK INDONESIA”**. Penyusunan skripsi ini merupakan rangkaian tugas akhir yang disusun serta diajukan untuk memenuhi dan melengkapi sebagian persyaratan dalam menempuh ujian akhir strata 1 (S1) pada Program Studi Manajemen Fakultas Ekonomi Universitas Tarumanagara Jakarta.

Selain tahap penyusunan skripsi ini, peneliti telah memperoleh bantuan dan bimbingan dari berbagai pihak, sehingga penyusunan skripsi ini dapat diselesaikan tepat pada waktunya. Untuk itu dengan segala hormat dan kekurangan peneliti harapkan saran dan kritik yang sifatnya membangun agar skripsi ini dapat menjadi lebih baik. Dan terima kasih kepada Kedua orang tuaku, adik yang telah memberikan doa dan dukungan serta motivasi kepada saya sebagai peneliti, sehingga dapat menyelesaikan tugas akhir karya tulis ilmiah ini.

Skripsi ini tidak akan pernah terjadi tanpa bantuan dari berbagai pihak. Oleh karenanya, melalui kesempatan ini perkenankanlah peneliti menyampaikan ucapan terima kasih yang sebesar – besarnya kepada:

1. Prof.Dr. Ir. Agustinus Purna Irawan selaku Rektor Universitas Tarumanagara Jakarta.
2. Dr.Sawidji Widoatmodjo,S.E.,M.M.,M.B.A selaku Dekan Fakultas Ekonomi Universitas Tarumanagara Jakarta.
3. Ronnie Resdianto Masman,M.A.,M.M.selaku Wakil Dekan Fakultas Ekonomi Universitas Tarumanagara Jakarta.
4. Dr. Keni,S.E.,M.M selaku Kajor Manajemen FE Untar beserta Franky Slamet,S.E.,M.M selaku Kaprodi Manajemen Fakultas Ekonomi Universitas Tarumanagara Jakarta.
5. Dra Yusbardini., M.E selaku dosen pembimbing yang telah memberikan banyak waktu, saran, masukan, arahan, motivasi, dan bimbingan dalam penyusunan skripsi ini.

6. Seluruh Dosen Fakultas Ekonomi Universitas Tarumanagara yang telah memberikan banyak pengetahuan dan ilmu serta mendidik peneliti selama menempuh jenjang perkuliahan
7. Kepada kedua orang tua, adik berserta Pak Novan, Eric, Ci Maya juga Teman-teman seperjuangan saat menyusun skripsi ini Claudia dan Frendy, Serta semua teman-teman Manajemen terimakasih atas dukungannya.

Peneliti menyadari.dengan.segala.kerendahan hati bahwa dalam penulisan karya ilmiah ini masih jauh dari kata sempurna. Semoga.skripsi.ini.dapat.bermanfaat.bagi peneliti.pada.khususnya dan bagi pembaca pada umumnya.

Jakarta, November 2021

Peneliti

INGE SHINTIA

115180327

DAFTAR ISI

HALAMAN JUDUL.....	i
SURAT PERNYATAAN TIDAK MELAKUKAN PLAGIAT.....	ii
HALAMAN PERSETUJUAN SKRIPSI.....	iii
HALAMAN PENGESAHAN SKRIPSI.....	iv
ABSTRACT.....	v
ABSTRAK.....	vi
HALAMAN MOTTO.....	vii
HALAMAN PERSEMBAHAN.....	viii
KATA PENGANTAR.....	ix
DAFTAR ISI.....	xi
DAFTAR TABEL.....	xiv
DAFTAR GAMBAR.....	xv
DAFTAR LAMPIRAN.....	xvi
BAB I PENDAHULUAN.....	1
A. Permasalahan.....	1
1. Latar Belakang Masalah.....	1
2. Identifikasi Masalah.....	5
3. Batasan Masalah.....	6
4. Rumusan Masalah.....	6
B. Tujuan dan Manfaat.....	6
1. Tujuan.....	6
2. Manfaat.....	6
BAB II LANDASAN TEORI.....	8
A. Gambaran Umum Teori.....	8
B. Definisi Konseptual Variable.....	11

C. Kaitan antar Variable	20
D. Penelitian Terdahulu	22
E. Kerangka Pemikiran dan Hipotesis.....	35
BAB III METODE PENELITIAN.....	38
A. Desain Penelitian	38
B. Populasi, Teknik Pemilihan Sampe Dan Ukuran Sample ...	39
C. Oprasionalisasi Variable Dan Instrumen	40
D. Analisis Data.....	40
1. Statistik Deskriptif.....	40
2. Asumsi Analisis Data	40
a. Uji Normalitas	40
b. Uji Multikolinearitas.....	40
3. Analisis Regresi Berganda	40
4. Uji Hipotesis	42
a. Uji Signifikansi Simultan (Uji F)	42
b. Uji Signifikansi Parsial (Uji t).....	43
c. Koefisien Determinasi (R^2)	44
BAB IV HASIL PENELITIAN DAN PEMBAHASAN.....	46
A. Deskripsi Subjek Penelitian.....	46
B. Deskripsi Objek Penelitian	47
C. Analisis Data.....	49
1. Statistik Deskriptif.....	49
2. Asumsi Analisis Data	50
a. Uji Normalitas	50
b. Uji Multikolinearitas	51
3. Analisis Regresi Berganda	52

4. Uji Hipotesis	53
a. Uji Signifikansi Simultan (Uji F).....	53
b. Uji Signifikansi Parsial (Uji t).....	54
c. Koefisien Determinasi (R^2)	54
D. Pembahasan	55
BAB V PENUTUP.....	59
A. Kesimpulan	59
B. Keterbatasan dan Saran.....	60
DAFTAR PUSTAKA	61
LAMPIRAN.....	64
DAFTAR RIWAYAT HIDUP	72
HASIL PEMERIKSAAN TURNITIN	

DAFTAR TABEL

Tabel 2.1. Penelitian Terdahulu.....	22
Tabel 3.1. Oprasionalisasi Variable.....	40
Tabel 4.1. Penentuan Pemilihan Sample	47
Tabel 4.2. Data Sample Perusahaan.....	47
Tabel 4.3 Perhitungan Kinerja Keuangan (<i>Return on Asset</i>) Perusahaan indeks LQ45	47
Tabel 4.4. Perhitungan leverage (<i>Debt to Asset Ratio</i>) Perusahaan indeks LQ45	48
Tabel 4.5. Perhitungan likuiditas (<i>Current Ratio</i>) Perusahaan indeks LQ45	48
Tabel 4.6. Perhitungan likuiditas (<i>Current Ratio</i>) Perusahaan indeks LQ45	48
Tabel 4.7. Statistik Deskriptif	49
Tabel 4.8. Uji Multikolinearitas.....	51
Tabel 4.9. Regresi Linear Berganda	52

DAFTAR GAMBAR

Gambar 2.1. Kerangka Pemikiran.....	37
Gambar 4.1. Uji Normalitas.....	51

DAFTAR LAMPIRAN

Lampiran 1. Deskripsi Objek Penelitian.....	64
---	----

BAB I

Pendahuluan

A. Permasalahan

1. Latar Belakang Masalah

Perkembangan ekonomi menuntut perusahaan untuk memiliki keunggulan bersaing dalam persaingan yang ketat untuk dapat mempertahankan keberlangsungannya. Persaingan ini erat kaitannya dengan kinerja perusahaan. Pada fenomena yang terjadi pada saat tahun 2020 sampai saat ini yaitu pandemi covid-19 yang menunjukkan penurunan ekonomi Indonesia sebesar 5.32%, adanya kekhawatiran krisis ekonomi 1998 akan terulang. Pada saat krisis ekonomi 1988 hampir semua negara merasakan keterpurukan, pertama kali terjadi pada 2 juli 1997 ketika negara Thailand mendeklarasikan ketidakmampuan untuk membayar hutang luar negeri, dan berimbas terhadap Asia dengan menunjukkan tidak fleksibel nilai tukar, yang menyebabkan nilai tukar yang drastis akibatnya banyak perusahaan di kawasan asia yang mengalami kebangkrutan. Pada akhirnya krisis keuangan ini dirasakan oleh Indonesia karena nilai tukar rupiah terdepresiasi terhadap nilai dolar Amerika Serikat. kejadian tersebut menyebabkan banyak perusahaan yang tidak mampu untuk membayar pinjaman kepada bank. Ketidakmampuannya dalam membayar hutang ini mengakibatkan para investor yang memberikan pinjaman jangka pendek mengalami kekhawatiran sehingga menarik modalnya, karena mereka menganggap bahwa akibat dari merosotnya nilai rupiah terhadap dollar mengakibatkan ketidakmampuan dalam mengkonversikan asetnya menjadi tunai dalam jangka waktu singkat. Kejadian tahun 1998 ini dikarenakan adanya salah satu faktor ketidakmampuan dalam membayar hutang yang ternyata dialami juga pada tahun 2020 dengan adanya penurunan pertumbuhan ekonomi Indonesia pada kuartal II sebesar 5.32% yang disebabkan oleh beberapa aspek yaitu pergerakan

ekonomi yang secara cepat yang mengakibatkan kerusakan finansial serius, deflasi yang berlebihan, perubahan teknologi dan hutang yang berlebihan karena banyaknya perusahaan yang tidak dapat membayar tagihan, Sehingga hutang ini menjadi penyebab utama perusahaan mengalami kekacauan mengelola kinerja keuangan yang berakibat bangkrut dan menurunkan perkembangan perekonomian di Indonesia.

Dilihat dari uraian diatas yang terjadi bahwa pentingnya menanamkan kepercayaan terhadap investor yang terlihat dari kinerja. Francis et al (2005) dalam Ellysa Fransisca (2019) Kinerja terdiri atas kinerja keuangan, kinerja operasional, dan kinerja pelayanan. Calon investor atau masyarakat saat ingin berinvestasi akan mengumpulkan informasi yang dapat digunakan sebagai dasar kaputusan investasi, salah satunya yaitu kinerja keuangan perusahaan. Kinerja keuangan dapat tercermin dalam laporan keuangan, dengan menganalisis laporan keuangan dengan baik maka dapat melihat posisi keuangan yang akan dijadikan pedoman.

Terdapat rasio yang berhubungan langsung dengan kinerja keuangan yaitu rasio profitabilitas. Suatu perusahaan dalam menjalankan kegiatan operasional, laba merupakan hal yang penting dalam kelangsungan perusahaan. Kemampuan dalam mengelola laba dengan memanfaatkan sumber daya yang dimiliki memungkinkan perusahaan mencapai tujuan perusahaan baik jangka pendek dan jangka panjang. Profitabilitas memberi gambaran kemampuan menghasilkan keuntungan yang diperoleh dari semua modal yang bekerja. Dalam Brigham & Houston (2014) Suatu profitabilitas yaitu hasil dari berbagai suatu kebijakan dan keputusan menunjukkan efektivitas pengelolaan aset, likuiditas, dan pengelolaan utang atas aset.

Ketidakkemampuannya dalam membayar hutang mempengaruhi penurunan kinerja keuangan sehingga mempengaruhi laba, Sebenarnya tingkat penggunaan hutang dapat diukur menggunakan rasio leverage. Rasio leverage ini merupakan pengukuran suatu kemampuan keuangan

perusahaan sebagai jaminan penggunaan hutang. Dengan pengukuran rasio leverage maka dapat melihat seberapa besar aset yang dibiayai oleh hutang. Menurut Sartono (2010:246) menyatakan apabila terdapat peningkatan nilai hutang berarti menunjukkan peningkatan terhadap nilai aset, yang dianggap dapat membiayai segala aktivitas perusahaan. Perusahaan harus dapat membayar kewajibannya kepada kreditur sehingga dapat menarik investor. Semakin tingginya hutang maka semakin besar resiko yang akan ditanggung perusahaan yaitu membayar beban bunga, yang dapat memberikan penilaian yang buruk terhadap kinerja keuangan.

Dalam kondisi perekonomian Indonesia pada Krisis Global 2008 yang pertama diakibatkan oleh krisis ekonomi di Amerika Serikat sehingga berimbas terhadap hampir seluruh dunia. Tingkat konsumerisme yang tinggi menyebabkan sebagian besar masyarakat Amerika Serikat melebihi batas kemampuan pendapatan yang cenderung menggunakan hutang seperti kartu kredit sebagai pemenuhan sehari-hari. Penggunaan kartu kredit ini ternyata berimbas terhadap ketidakmampuan lembaga keuangan kehilangan likuiditas untuk membayar karena piutang perusahaan kepada kreditur telah digadaikan kepada lembaga pemberi pinjaman. Hal tersebut berdampak terhadap pelemahan Bursa Saham Wall Street, yang menunjukkan bahwa perusahaan besar tidak mampu bertahan dan membayar hutang –hutang saat jatuh tempo, contohnya Lehman Brothers dan Goldman Sachs. Hal ini berdampak terhadap negara berkembang, salah satunya yaitu Indonesia. Dikutip dari Hasminah dan Mukarramah (2020) Indonesia mengalami penurunan harga saham di Bursa Efek Indonesia, melemahnya nilai tukar rupiah terhadap dollar amerika, dan sektor perbankan mengalami kesulitan likuiditas, bahkan pemerintah mengalami kesulitan dalam memperoleh pinjaman di pasar keuangan.

Menurut Ni Luh Gede dan Elly Suryani (2018) dan berdasarkan uraian diatas semakin banyaknya hutang yang dimiliki oleh perusahaan

maka akan mempengaruhi tingkat likuiditas perusahaan. Tingkat likuiditas dipercaya dapat memberikan gambaran terhadap kemampuan perusahaan membayar hutang lancar dengan aset lancar yang dapat mendukung kegiatan operasional perusahaan. Likuiditas ini memberikan hubungan yang erat dengan kinerja keuangan, karena ketersediaannya modal kerja yang dibutuhkan untuk mendukung operasional perusahaan dapat ditunjukkan oleh tingkat likuiditas perusahaan. Rasio likuiditas yang tinggi mencerminkan kondisi lebih baik dibandingkan rendah, karena perusahaan berada dalam kondisi yang aman karena memiliki modal untuk beroperasi dan membayar kewajiban.

Penentuan sumber modal keuangan perusahaan untuk meningkatkan profitabilitas dalam kinerja keuangan dapat dipengaruhi oleh faktor lain yaitu ukuran perusahaan. Ukuran perusahaan ini merupakan gambaran besar kecilnya suatu perusahaan. Menurut Sartono (2010) ukuran perusahaan yang besar adalah perusahaan yang sudah well established yang menunjukkan bahwa perusahaan tersebut dengan mudah untuk memperoleh sumber modal dari pasar modal dibandingkan dengan ukuran perusahaan kecil hal ini menunjukkan bahwa perusahaan dengan ukuran yang besar memiliki fleksibilitas yang lebih besar dibandingkan perusahaan kecil. Namun perusahaan yang kecil juga tidak menutup kemungkinan untuk memperoleh dana yang dilihat dari biaya yang dikeluarkan seperti tidak memerlukan banyak biaya untuk tenaga kerja dan peralatan.

Terdapat inkonsistensi penelitian terdahulu, Penelitian pengaruh leverage terhadap kinerja keuangan yang dilakukan terhadap perusahaan pertambangan oleh Suci Azzahra dan Nasib (2019) menunjukkan bahwa leverage berpengaruh positif terhadap kinerja keuangan, namun terdapat perbedaan hasil yang dilakukan oleh Pramudya (2020) mengatakan bahwa tidak adanya pengaruh leverage terhadap kinerja keuangan. Penelitian pengaruh likuiditas dilakukan oleh Dewi Siti dan Anita (2021) memperoleh hasil likuiditas memiliki

pengaruh terhadap kinerja keuangan, sedangkan Erikaris Daeli (2017) memperoleh hasil likuiditas tidak ada pengaruh positif signifikan terhadap kinerja keuangan. Penelitian Ukuran Perusahaan dengan kinerja keuangan, dilakukan oleh Aprianingsih dan Yushita (2016) memperoleh hasil bahwa ukuran perusahaan berpengaruh positif terhadap kinerja keuangan. Namun perbedaan terjadi menurut Herni Kurniawati, dkk (2020) bahwa ukuran perusahaan ternyata tidak berpengaruh terhadap kinerja keuangan.

Disimpulkan bahwa pada tahun 2020 adanya pandemic covid – 19 yang menyebabkan penurunan ekonomi maka terdapat data yang ekstrim. Dari uraian diatas terdapat pengaruh hutang terhadap kinerja keuangan yang mempengaruhi laba khususnya penurunan investor dalam pasar modal dan adanya ukuran perusahaan yang mempengaruhi kinerja keuangan dalam menghasilkan laba serta penelitian terdahulu yang menunjukkan hasil berbeda dari uraian diatas. Oleh karena itu, judul yang diangkat oleh penelitian ini yaitu **“PENGARUH LEVERAGE, LIKUIDITAS DAN UKURAN PERUSAHAAN TERHADAP KINERJA KEUANGAN PADA INDEKS LQ45 DI BURSA EFEK INDONESIA”**.

2. Identifikasi Masalah

Berdasarkan uraian latar belakang di atas, dapat diidentifikasi berbagai masalah, yaitu:

1. Adanya pengaruh rasio profitabilitas terhadap kinerja keuangan.
2. Pentingnya penilaian laporan keuangan terhadap kinerja keuangan.
3. Pentingnya sumber modal untuk mendukung keberlangsungan perusahaan.
4. Adanya pengaruh pengukuran rasio keuangan terhadap kinerja keuangan.
5. Adanya pengaruh leverage terhadap kinerja keuangan.

6. Adanya pengaruh likuiditas terhadap kinerja keuangan.
7. Adanya pengaruh ukuran perusahaan terhadap kinerja keuangan.

3. Batasan Masalah

Permasalahan dalam penelitian ini dibatasi, sebagai berikut:

1. Penelitian ini hanya meneliti variable Leverage, Likuiditas, Ukuran Perusahaan dan kinerja keuangan perusahaan.
2. Penelitian ini dibatasi hanya pada indeks Lq45 dari periode 2015 sampai 2019.

4. Rumusan Masalah

Terdapat pokok masalah berdasarkan identifikasi masalah dan batasan masalah di atas, yaitu apakah:

1. Apakah leverage mempengaruhi kinerja keuangan perusahaan?
2. Apakah likuiditas mempengaruhi kinerja keuangan perusahaan?
3. Apakah ukuran perusahaan mempengaruhi kinerja keuangan?

A. Tujuan Dan Manfaat

1. Tujuan

Tujuan dari penelitian ini adalah untuk melakukan pengujian:

1. Pengaruh Leverage terhadap kinerja keuangan.
2. Pengaruh Likuiditas terhadap kinerja keuangan.
3. Pengaruh Ukuran perusahaan terhadap kinerja keuangan.

2. Manfaat

Penelitian ini diharapkan dapat memberikan manfaat yaitu:

1. Bagi Penulis

Suatu sarana untuk mengaplikasikan teori dan konsep ilmu manajemen yang telah di pelajari selama kuliah, khususnya konsentrasi keuangan serta menambah pengetahuan mengenai kinerja keuangan.

2. Bagi Investor

Diharapkan sebagai suatu tambahan arahan dalam keinginan pengambilan keputusan berinvestasi dengan melihat kinerja keuangan, supaya mendapatkan hasil pengembalian sesuai yang diharapkan.

3. Bagi Peneliti selanjutnya

Berharap bahwa penelitian ini sebagai referensi dan dilanjutkan dengan kajian yang lebih luas.

DAFTAR PUSTAKA

- Adi,P dan Lestari, P. (2016). Pengaruh Kebijakan Dividen,Likuiditas, Profitabilitas, dan Ukuran Perusahaan Terhadap Nilai Perusahaan. *Jurnal Manajemen Unud*, 4044-4070.
- Adria,C & Susanto,L. (2020). PENGARUH LEVERAGE, LIKUIDITAS, UKURAN PERUSAHAAN, DAN PERPUTARAN TOTAL ASET TERHADAP PROFITABILITAS. *Jurnal Multiparadigma Akuntansi Tarumanagara*, 393-400.
- Agnes. (2011). The Influence of Managerial Ownership, Working Capital and Company Size To Company Value. *Jurnal Manajemen*, 1-10.
- Akbar, D. A. (2013). Analisis Pengaruh Ukuran Perusahaan, Kecukupan Modal, Kualitas Aktiva Produktif (KAP) Dan Likuiditas Terhadap Kinerja keuangan. *Jurnal Ilmiah STIE MDP* , 66-82.
- Alfian, D. (2013). Analisis Pengaruh Ukuran Perusahaan, Kecukupan Modal, Kualitas Aktiva Produktif (KAP) dan Likuiditas Terhadap kinerja keuangan. *Jurnal Ilmiah STIE MDP*, Vol. 3 No. 1.
- Borhan,H. , Mohamed, R. , Azmi N. (2013). The impact of financial ratios on the financial performance of a chemical company . *Emerald*, 154.
- Cristy, M dan Dewi,S. (2019). Faktor-Faktor Yang Mempengaruhi Kinerja Keuangan Pada Perusahaan Manufaktur Periode 2015-2017. *Jurnal Multiparadigma Akuntansi*, 808-816.
- David wiranto.,Sofia prima dewi. (2019). Faktor-Faktor Yang Mempengaruhi Financial Performance Pada Perusahaan Manufaktur Di BEI. *Jurnal Multiparadigma Akuntansi*.
- Deden, K. dan Samhaji. (2020). Pengaruh leverage, likuiditas, dan ukuran perusahaan terhadap kinerja keuangan emiten perbankan yang terdaftar di bursa efek indonesia. *jurnal manajemen*, 62-75.
- Dewi, M., Siti, N., Anita, W. (2021). Pengaruh leverage, likuiditas, firm size dan sales growth terhadap kinerja keuangan pada perusahaan lq45. *Journal FEB Unmul* , 46-53.
- Dr. Darmawan, M. (2020). *Dasar dasar memahami rasio dan laporan keuangan*. Yogyakarta: UNY Press.
- Ehikioya, Benjamin I. (2009). Corporate Governance Structure and Firm Performance in Developing Economies: Evidence from Nigeria. *Research Scholar based at the School of Management*, 231-243.
- Ellysa, F. dan Indra, W. (2019). Pengaruh Leverage, Likuiditas, Pertumbuhan Penjualan Dan Ukuran Perusahaan Terhadap Profitabilitas Perusahaan Manufaktur. *Jurnal Manajerial dan Kewirausahaan*, 199-206.
- Erikaris, D. (2017). PENGARUH RASIO LIKUIDITAS TERHADAP KINERJA KEUANGAN.
- Herawati, H. , Mukarramah, G. (2020). Penyebab dan Upaya yang Dilakukan Para Pemerintah Dunia Saat krisis global 2008. *Jurnal pendidikan sosial*, 22-29.
- Herni, K. , Rosmita, R. , Fanny, A. (2020). PENGARUH INTELLECTUAL CAPITAL DAN UKURAN PERUSAHAAN TERHADAP KINERJA

- KEUANGAN PERUSAHAAN. *Jurnal Muara Ilmu Ekonomi dan Bisnis*, 64-76.
- Herry. (2016). *Analisis Laporan Keuangan*. Jakarta: PT. Grasindo.
- Houston, B. (2010). *Dasar Dasar Manajemen Keuangan Buku 1 (Edisi 11)*. Jakarta: Salemba Empat.
- Irham. (2012). *Analisis Laporan Keuangan*. Bandung: Alfabeta.
- Kalash, I. (2021). The financial leverage–financial performance relationship in the emerging market of Turkey:the role of financial distress risk and currency crisis. *Emerald*, 1450.
- Kasmir. (2016). *Analisis Laporan Keuangan*. Jakarta: PT. Rajagrafindo Persada.
- Kusumaning,L. (2004). Analisis Pengaruh Proporsi Dewan Komisaris dan Keberadaan Komite Audit terhadap Aktivitas Manajemen Laba. *Artikel yang dipresentasikan di Simposium Nasional Akuntansi VII*.
- Leon, S. (2013). The impact of capital structure on financial performance of the listed manufacturing firms in sri lanka. *Global Journal of Commerce and Management Perspective*, 56-62.
- Monika, A. (2018). PENGARUH INTELLECTUAL CAPITAL, LEVERAGE,LIKUIDITAS DAN UKURAN PERUSAHAAN TERHADAPKINERJA KEUANGAN PADA PERUSAHAAN SEKTOR ANEKA INDUSTRI (MISCELLANEOUS INDUSTRY) YANG TERDAFTAR DI BURSA EFEK INDONESIA (BEI) PERIODE TAHUN 2012-2016. <https://repository.uin-suska.ac.id/13322/>. Munawir.
- (2010). *Analisa Laporan Keuangan*. Yogyakarta: Liberty.
- Ni Luh Gede Sri Fajaryani dan Elly Suryani. (2018). Struktur modal, likuiditas, dan ukuran perusahaan terhadap kinerja keuangan perusahaan. *Riset Akuntansi Kontemporer*, 74-79.
- Pramudya, W. , Wiyadi, Ihwan,S. (2020). Pengaruh Pengungkapan CSR, leverage, likuiditas dan ukuran perusahaan terhadap kinerja keuangan. *University Research Colloquium 2020*.
- Putri & Agustin. (2017). Analisis faktor-faktor yang mempengaruhi profitabilitas perusahaan food and beverage Indonesia. 1-16.
- Rehman, S. (2013). Relationship between Financial Leverage and Financial Performance: Empirical Evidence of Listed Sugar Companiesof Pakistan. *Global Journal of Management and Business Reserach Finance*, 13(8), 33–40.
- Riyanto, Bambang. (2008). *Dasar-dasar Pembelajaran Perusahaan*. Yogyakarta: BPFE.
- Robert, Elizabeth, George . (2019). Effect of leverage and firm size on financial performance of deposit taking savings and credit cooperatives in Kenya. *INTERNATIONAL JOURNAL OF RESEARCH IN BUSINESS AND SOCIAL SCIENCE*, 182-193.
- Sartono, A. (2010). *Manajemen Keuangan Teori dan Aplikasi. Edisi ke Empat*. Yogyakarta: BPFE.
- Setyawan, R., Marlin, F. (2017). Pengaruh Return On Asset, Non performing Loan, dan Loan to Deposit Ratio terhadap Capital adequacy ratio pada bank

- konvensional di Indonesia. *JURNAL MANAJEMEN BISNIS DAN KEWIRAUSAHAAN*, 38-46.
- Suci, A dan Nasib. (2019). pengaruh Firm Size dan leverage ratio terhadap kinerja keuangan pada perusahaan pertambangan. *JWEM STIE MIKROSKIL*.
- Suwito, Edy dan Herawaty, Arleen. (2005). Analisis pengaruh karakteristik perusahaan terhadap tindakan perataan laba yang dilakukan oleh perusahaan yang terdaftar di BEI. *Simposium Nasional Akuntansi VII*.
- Teguh, E. dan Fitri, W. (2019). PENGARUH CORPORATE GOVERNANCE, UKURAN PERUSAHAAN, DAN LEVERAGE TERHADAP KINERJA KEUANGAN PERUSAHAAN DI BURSA EFEK INDONESIA. *JURNAL AKUNTANSI PAJAK DEWANTARA*, 129 -137.
- Tunnisa, F. (2016). PENGARUH STRUKTUR MODAL TERHADAP NILAI PERUSAHAAN DENGAN PROFITABILITAS SEBAGAI VARIABEL INTERVENING PADA PERUSAHAAN MANUFAKTUR DI BURSA EFEK INDONESIA. *Universitas islam negeri alauddin makassar*.
- WARDHANI, P. (2020). Pengaruh Pengungkapan CSR, Leverage, Likuiditas dan Ukuran Perusahaan Terhadap Kinerja Keuangan Perusahaan (Studi Empiris pada Perusahaan Food and Beverage yang Terdaftar di Bursa Efek Indonesia pada Periode 2016-2018). *Karya ilmiah (Thesis)*, <http://eprints.ums.ac.id/id/eprint/81244>.
- Wareza, M. (2018, October 01). *9 Bulan Mencekam, Indeks LQ45 Anjlok 12,34%*. Retrieved from www.cnbcindonesia.com: <https://www.cnbcindonesia.com/market/20181001170403-17-35543/9-bulan-mencekam-indeks-lq45-anjlok-1234>
- Wufron. (2017). Pengaruh Ukuran Perusahaan Terhadap Kinerja Keuangan Serta Implikasinya Terhadap Nilai Perusahaan Pada Perusahaan Manufaktur Yang Terdaftar Di Bursa Efek Indonesia. *Jurnal Wacana Ekonomi*, 140-154.
- Yusbardini & Rashid, R. (2019). PREDIKSI FINANCIAL DISTRESS DENGAN PENDEKATAN ALTMAN PADA PERUSAHAAN MANUFAKTUR DI INDONESIA. *Jurnal Muara Ilmu Ekonomi dan Bisnis*, 122-129. <https://www.idx.co.id>
- <https://www.idx.co.id/media/7599/lq45-company-profiles-august-2019.pdf>

