

SKRIPSI

**PENGARUH *FIRM SIZE, LEVERAGE,*
PROFITABILITY, DAN LIQUIDITY, GROWTH
OPPORTUNITIES TERHADAP *CASH HOLDING* PADA
PERUSAHAAN MANUFAKTUR YANG TERDAFTAR
DI BURSA EFEK INDONESIA (BEI) PERIODE 2015-
2017**



DIAJUKAN OLEH:

NAMA : ANDRE ALWI

NIM : 125150155

**UNTUK MEMENUHI SEBAGIAN DARI SYARAT-SYARAT
GUNA MENCAPAI GELAR SARJANA EKONOMI**

PROGRAM STUDI S1 AKUNTANSI

FAKULTAS EKONOMI

UNIVERSITAS TARUMANAGARA

JAKARTA

2019

UNIVERSITAS TARUMANAGARA
FAKULTAS EKONOMI
JAKARTA

HALAMAN PERSETUJUAN SKRIPSI

NAMA : ANDRE ALWI
NPM : 125150155
PROGRAM / JURUSAN : S1 / AKUNTANSI
KONSENTRASI : AKUNTANSI KEUANGAN MENENGAH
JUDUL SKRIPSI : PENGARUH *FIRM SIZE*, *LEVERAGE*,
PROFITABILITY, *LIQUIDITY*, DAN *GROWTH OPPORTUNITIES* TERHADAP *CASH HOLDING*
PADA PERUSAHAAN MANUFAKTUR YANG TERDAFTAR DI BURSA EFEK INDONESIA PERIODE 2015-2017.

Jakarta, Juli 2019

Pembimbing,




(Linda Santioso, SE, M.Si., Ak., CA.)

UNIVERSITAS TARUMANAGARA
FAKULTAS EKONOMI
JAKARTA


HALAMAN PENGESAHAN SKRIPSI

NAMA : ANDRE ALWI
NPM : 125150155
PROGRAM / JURUSAN : S1 / AKUNTANSI
KONSENTRASI : AKUNTANSI KEUANGAN MENENGAH
JUDUL SKRIPSI : PENGARUH *FIRM SIZE*, *LEVERAGE*,
PROFITABILITY, *LIQUIDITY*, DAN *GROWTH OPPORTUNITIES* TERHADAP *CASH HOLDING* PADA PERUSAHAAN MANUFAKTUR YANG TERDAFTAR DI BURSA EFEK INDONESIA PERIODE 2015-2017.


Tanggal: Juli 2019 Ketua Panitia :


(Liana Susanto, SE, M.Si., Ak., CA.)

Tanggal: Juli 2019 Anggota Panitia :


(Linda Santioso, SE, M.Si., Ak., CA.)

Tanggal: Juli 2019 Anggota Panitia :


(Malem Ukur Tarigan, Drs., Ak., M.M., CA.)

UNIVERSITAS TARUMANAGARA

FAKULTAS EKONOMI

JAKARTA

PENGARUH *FIRM SIZE*, *LEVERAGE*, *PROFITABILITY*, *LIQUIDITY*, DAN *GROWTH OPPORTUNITIES* TERHADAP *CASH HOLDING* PADA PERUSAHAAN MANUFAKTUR YANG TERDAFTAR DI BURSA EFEK INDONESIA (BEI) PERIODE 2015-2017

Tujuan penelitian ini adalah untuk memperoleh bukti empiris mengenai pengaruh *firm size*, *leverage*, *profitability*, *liquidity*, dan *growth opportunities* terhadap *cash holding* pada perusahaan manufaktur yang terdaftar di Bursa Efek Indonesia (BEI) periode 2015-2017. Penelitian ini menggunakan 66 perusahaan manufaktur yang telah diseleksi menggunakan metode *purposive sampling* dengan total 198 data selama tiga tahun. Pengolahan data menggunakan aplikasi SPSS versi 22.0. Hasil penelitian ini menunjukkan bahwa semua variabel independen secara simultan dapat memprediksi *cash holding*. Pengujian secara parsial menunjukkan *firm size*, *profitability*, dan *liquidity* secara positif dan signifikan mempengaruhi *cash holding*, *leverage* dan *growth opportunities* tidak berpengaruh signifikan terhadap *cash holding*

Kata Kunci: *Cash Holding*, *Firm Size*, *Leverage*, *Profitability*, *Liquidity*, *Growth Opportunities*.

The purpose of this empirical research is to examine about the effect of firm size, leverage, profitability, liquidity, and growth opportunities on cash holding in manufacturing companies listed on the Indonesia Stock Exchange from 2015 to 2017. The research used 66 manufacturing companies that were selected using purposive sampling method for a total of 198 data in three years. Data processed with SPSS version 22.0. The results of this research shows that all independent variables have influence on cash holding simultaneously. The partially test showed that firm size, profitability, and liquidity have positive and significant influence on cash holding, leverage and growth opportunities does not significantly influence cash holding.

Keywords: *Cash Holding*, *Firm Size*, *Leverage*, *Profitability*, *Liquidity*, *Growth Opportunities*.

KATA PENGANTAR

Puji syukur kepada Tuhan yang Maha Esa karena atas berkat dan karunia-Nya sehingga penulis dapat menyelesaikan skripsi dengan judul “PENGARUH *FIRM SIZE, LEVERAGE, PROFITABILITY, LIQUIDITY, DAN GROWTH OPPORTUNITIES* TERHADAP *CASH HOLDING* PADA PERUSAHAAN MANUFAKTUR YANG TERDAFTAR DI BURSA EFEK INDONESIA (BEI) PERIODE 2015-2017”. Skripsi ini merupakan salah satu syarat untuk mencapai gelar Sarjana Ekonomi Jurusan S1 Akuntansi di Universitas Tarumanagara, Jakarta.

Selama persiapan dan penyusunan skripsi ini, banyak pihak yang memberikan bimbingan, bantuan dan dorongan semangat baik secara langsung maupun tidak langsung. Oleh karena itu, pada kesempatan ini penulis ingin menyampaikan rasa terima kasih yang sebesar-besarnya kepada semua pihak yang telah berkontribusi, khususnya kepada:

1. Ibu Linda Santioso S.E., M.Si., Ak., CA. selaku Dosen Pembimbing yang telah memberikan pengarahan, bimbingan dan kesabaran kepada penulis selama penyusunan skripsi ini sehingga dapat terselesaikan dengan baik.
2. Bapak Dr. Sawidji Widoatmojo, S.E., M.M., M.B.A., selaku Dekan Fakultas Ekonomi Universitas Tarumanagara yang telah memberikan kesempatan kepada penulis untuk menyusun skripsi ini.
3. Bapak Hendro Lukman S.E., MM., Ak., CPMA., CA., CPA(Aust.). selaku Kepala Jurusan S1 Akuntansi Fakultas Ekonomi Universitas Tarumanagara yang telah memberikan kesempatan kepada penulis untuk menyusun skripsi ini.
4. Ibu Elsa Imelda, S.E., M.Si., Ak., CA. selaku Kepala Program Studi S1 Akuntansi Fakultas Ekonomi Universitas Tarumanagara yang telah memberikan kesempatan kepada penulis untuk menyusun skripsi ini.
5. Segenap Dosen dan Staf Pengajar Fakultas Ekonomi Universitas Tarumanagara yang telah memberikan materi perkuliahan untuk menambah wawasan penulis selama menjalani kuliah di Universitas Tarumanagara.

6. Keluarga tercinta, Papa Hendra, Mama Giok Hong, dan kakak, serta seluruh anggota keluarga lainnya yang selalu memberikan dukungan, baik dalam bentuk moral dan materi dalam proses penyusunan skripsi ini dan selama masa studi di Universitas Tarumanagara.
7. Sahabat terdekat di Universitas Tarumanagara, Keziah Karfinto, Yono, Edvan Dinardi, Aldi Rama, Jonathan Suhanto, Hengky Salim, Devin Avila, Adam Zordan, Felix Jonathan, Ivone Maria, Ardian Yusuf, dan Ko Andy Han yang selalu menyemangati, memberikan motivasi dan nasihat kepada penulis untuk tetap semangat dan giat dalam menyelesaikan skripsi.
8. Teman-teman satu bimbingan yang telah saling membantu, memotivasi, dan sama-sama berjuang untuk menyelesaikan skripsi ini.
9. Teman-teman selama berkuliah di Universitas Tarumanagara yang tidak dapat disebutkan satu per satu oleh penulis yang turut memberi nasihat dan arahan serta semangat kepada penulis untuk terus mengerjakan skripsi dengan penuh kesabaran.
10. Seluruh pihak lain yang tidak dapat disebutkan satu per satu oleh penulis yang telah membantu kelancaran proses penyusunan skripsi ini.

Akhir kata, penulis menyadari bahwa skripsi ini masih jauh dari sempurna, maka saran dan kritik yang membangun dari semua pihak sangat diharapkan demi penyempurnaan selanjutnya. Penulis mohon maaf apabila masih banyak kekurangan dalam penyusunan skripsi ini. Besar harapan penulis agar skripsi ini dapat bermanfaat dan menjadi inspirasi bagi para pembaca.

Jakarta, Juli 2019

Penulis

Andre Alwi

DAFTAR ISI

HALAMAN JUDUL	i
HALAMAN PERSETUJUAN SKRIPSI	ii
HALAMAN PENGESAHAN SKRIPSI	iii
ABSTRAK	iv
KATA PENGANTAR	v
DAFTAR ISI	vii
DAFTAR TABEL	x
DAFTAR GAMBAR	xi
DAFTAR LAMPIRAN	xii
BAB I PENDAHULUAN	
A. Permasalahan	1
1. Latar Belakang Masalah	1
2. Identifikasi Masalah	5
3. Batasan Masalah	5
4. Rumusan Masalah	6
B. Tujuan dan Manfaat	6
1. Tujuan	6
2. Manfaat	6
BAB II LANDASAN TEORI	
A. Gambaran Umum Teori	8
1. <i>Trade-off Theory</i>	8
2. <i>Pecking Order Theory</i>	9
3. <i>Free Cash Flow Theory</i>	9
B. Definisi Konseptual Variabel	10
1. <i>Cash Holding</i>	10
2. <i>Firm Size</i>	13
3. <i>Leverage</i>	14
4. <i>Profitability</i>	16
5. <i>Liquidity</i>	17

	6. <i>Growth Opportunities</i>	18
C.	Kaitan Antar Variabel	19
	1. Kaitan antara <i>Firm Size</i> dan <i>Cash Holding</i>	19
	2. Kaitan antara <i>Leverage</i> dan <i>Cash Holding</i>	19
	3. Kaitan antara <i>Profitability</i> dan <i>Cash Holding</i>	20
	4. Kaitan antara <i>Liquidity</i> dan <i>Cash Holding</i>	21
	5. Kaitan antara <i>Growth Opportunities</i> dan <i>Cash Holding</i>	21
D.	Penelitian yang Relevan	22
E.	Kerangka Pemikiran dan Hipotesis	29
BAB III	METODE PENELITIAN	
A.	Desain Penelitian	32
B.	Populasi, Teknik Pemilihan Sampel, dan Ukuran Sampel	33
C.	Operasionalisasi Variabel dan Instrumen	34
	1. Variabel Dependen.	34
	2. Variabel Independen	34
D.	Analisis Data.	36
	1. Uji Statistik Deskriptif	36
	2. Uji Pengaruh Simultan (Uji F)	36
	3. Uji Koefisien Korelasi (Uji R)	37
	4. Uji Koefisien Determinasi (Uji <i>Adjusted R²</i>)	38
	5. Uji Parsial (Uji Statistik t)	38
	6. Analisis Regresi Berganda	39
E.	Asumsi Analisis Data	40
	1. Uji Normalitas	40
	2. Uji Multikolinieritas	40
	3. Uji Heteroskedastisitas	41
	4. Uji Autokorelasi	41
BAB IV	HASIL PENELITIAN DAN PEMBAHASAN	
A.	Deskripsi Subjek Penelitian	42
B.	Deskripsi Objek Penelitian	45
C.	Hasil Uji Asumsi Analisis Data	49

1. Hasil Uji Normalitas	49
2. Hasil Uji Multikolinieritas	51
3. Hasil Uji Heteroskedastisitas	52
4. Hasil Uji Autokorelasi	54
D. Hasil Analisis Data	54
1. Hasil Uji Pengaruh Simultan (Uji F)	55
2. Hasil Uji Koefisien Korelasi (Uji R)	56
3. Hasil Uji Koefisien Determinasi (Uji <i>Adjusted R²</i>)	57
4. Hasil Uji Parsial (Uji statistik t)	58
E. Pembahasan	61
1. Pengaruh <i>Firm Size</i> terhadap <i>Cash Holding</i>	62
2. Pengaruh <i>Leverage</i> terhadap <i>Cash Holding</i>	62
3. Pengaruh <i>Profitability</i> terhadap <i>Cash Holding</i>	63
4. Pengaruh <i>Liquidity</i> terhadap <i>Cash Holding</i>	64
5. Pengaruh <i>Growth Opportunities</i> terhadap <i>Cash Holding</i>	65
BAB V PENUTUP	
A. Kesimpulan	67
B. Keterbatasan dan Saran	69
1. Keterbatasan	69
2. Saran	69
DAFTAR PUSTAKA	71
LAMPIRAN	75
DAFTAR RIWAYAT HIDUP	88
HASIL PEMERIKSAAN TURNITIN	
SURAT PERNYATAAN	

DAFTAR TABEL

Tabel 2.1	Penelitian Terdahulu	22
Tabel 3.1	Tabel Operasionalisasi Variabel	36
Tabel 3.2	Kategori Koefisien Korelasi	38
Tabel 3.3	Kategori Autokorelasi.	41
Tabel 4.1	Kriteria - Kriteria Pemilihan Sampel	43
Tabel 4.2	Daftar Kode dan Nama Perusahaan Sampel	43
Tabel 4.3	Hasil Pengujian Statistik Deskriptif	47
Tabel 4.4	Hasil Uji Normalitas	50
Tabel 4.5	Hasil Uji Multikolinieritas	51
Tabel 4.6	Hasil Uji Heteroskedastisitas	53
Tabel 4.7	Hasil Uji Autokorelasi	54
Tabel 4.8	Hasil Uji F	55
Tabel 4.9	Hasil Uji R	57
Tabel 4.10	Hasil Uji <i>Adjusted R²</i>	58
Tabel 4.11	Hasil Uji statistik t	59
Tabel 4.12	Hasil Pengujian Hipotesis	61

DAFTAR GAMBAR

Gambar 2.1	Kerangka Pemikiran	29
------------	------------------------------	----

DAFTAR LAMPIRAN

Lampiran 1	Daftar Kode dan Nama Perusahaan Manufaktur yang Dijadikan Sampel Penelitian	75
Lampiran 2	Data Variabel Dependen dan Variabel Independen pada Tahun 2015	77
Lampiran 3	Data Variabel Dependen dan Variabel Independen pada Tahun 2016	79
Lampiran 4	Data Variabel Dependen dan Variabel Independen pada Tahun 2017	81
Lampiran 5	Hasil Statistik Deskriptif	83
Lampiran 6	Hasil Uji Normalitas	83
Lampiran 7	Hasil Uji Multikolinieritas	84
Lampiran 8	Hasil Uji Heteroskedastisitas	85
Lampiran 9	Hasil Uji Autokorelasi	85
Lampiran 10	Hasil Uji F	86
Lampiran 11	Hasil Uji R	86
Lampiran 12	Hasil Uji <i>Adjusted R²</i>	86
Lampiran 13	Hasil Uji statistik t	87